

FORAJ SONDE S.A. CRAIOVA
BILANȚ
LA 31 DECEMBRIE 2015
(toate sumele sunt exprimate în RON, dacă nu este specificat altfel)

Nr. crt.	Nr. rd.	Sold la 1 ianuarie 2015	Sold la 31 decembrie 2015
A ACTIVE IMOBILIZATE			
I IMOBILIZARI NECORPORALE			
1	1	-	-
2	2	-	-
3	3	3.260	1.547
4	4	-	-
5	5	-	-
6	6	-	-
TOTAL (rd. 01 la 06)	7	3.260	1.547
II IMOBILIZARI CORPORALE			
1	8	23.424.150	21.510.386
2	9	70.641.957	59.961.859
3	10	621.995	377.271
4	11	-	-
5	12	-	-
6	13	-	-
7	14	-	-
8	15	-	-
9	16	168.369	-
TOTAL (rd. 08 la 16)	17	94.856.471	81.849.516
III IMOBILIZARI FINANCIARE			
1	18	26.383.666	25.383.666
2	19	-	-
3	20	-	-
4	21	-	-
5	22	2.150.670	2.150.670

Notele atașate fac parte integrantă din aceste situații financiare.

FORAJ SONDE S.A. CRAIOVA
BILANȚ
LA 31 DECEMBRIE 2015
(toate sumele sunt exprimate în RON, dacă nu este specificat altfel)

Nr. crt.	Nr. rd.	Sold la 1 ianuarie 2015	Sold la 31 decembrie 2015
6 Alte imprumuturi (ct 2675* + 2676* + 2677 + 2678* + 2679* - 2966* - 2968*)	23	16.089.971	13.602.233
TOTAL (rd. 18 la 23)	24	44.624.307	41.136.569
ACTIVE IMOBILIZATE – TOTAL (rd. 07+17+24)	25	139.484.038	122.987.632
B ACTIVE CIRCULANTE			
I STOCURI			
1 Materii prime si materiale consumabile (ct 301 + 302 + 303 +/- 308 +321 + 322 + 323 + 328 + 351 + 358 + 381 +/- 388 - 391 - 392 - 3951 - 3958 - 398)	26	3.103.062	1.303.517
2 Productia in curs de executie (ct 331 + 332 +341 +/- 348* - 393 - 3941 - 3952)	27	5.745.605	11.951.445
3 Produse finite si marfuri (ct 327 + 345 + 346 + 347 +/- 348* + 354 + 356 + 357 + 361 + 326 +/- 368 + 371 +/- 378 - 3945 - 3946 - 3947 - 3953 - 3954 - 3955 - 3956 - 3957 - 396 - 397 - din ct 4428)	28	-	-
4 Avansuri (ct 4091)	29	52.441	-
TOTAL (rd. 26 la 29)	30	8.901.108	13.254.962
II CREANTE (sumele care urmeaza sa fie incasate dupa o perioada mai mare de un an trebuie prezentate separat pentru fiecare element)			
1 Creante comerciale (ct 2675* + 2676* + 2678* + 2679* - 2966* - 2968 + 4092 + 411 + 413 + 418 - 491)	31	39.539.898	13.634.569
2 Sume de incasat de la entitatile afiliate (ct 451** - 495*)	32	-	-
3 Sume de incasat de la entitatile asociate si entitatile controlate in comun (ct 453 - 495*)	33	-	-
4 Alte creante (ct 425 + 4282 + 431** + 437** + 4382 + 441** + 4424 + din ct 4428** + 444** + 445 + 446 ** + 447** + 4482 + 4582 + 4662 + 461 + 473** - 496 + 5187)	34	147.415	448.357
5 Capital subscris si nevarsat (ct 456 - 495*)	35	-	-
TOTAL (rd. 31 la 35)	36	39.687.313	14.082.926

Notele atașate fac parte integrantă din aceste situații financiare.

FORAJ SONDE S.A. CRAIOVA
BILANȚ
LA 31 DECEMBRIE 2015
(toate sumele sunt exprimate în RON, dacă nu este specificat altfel)

Nr. crt.	Nr. rd.	Sold la 1 ianuarie 2015	Sold la 31 decembrie 2015
III INVESTITII PE TERMEN SCURT			
1 Actiuni detinute la entitatile afiliate (ct 501 - 591)	37	-	-
2 Alte investitii pe termen scurt (ct 505 + 506 + 507 + din ct 508 - 595 - 596 - 598 + 5113 + 5114)	38	-	-
TOTAL (rd. 37 + 38)	39	-	-
IV CASA SI CONTURI LA BANCI (din ct 508 + ct 5112 + 512 + 531 + 532 + 541 + 542)			
	40	20.150.785	34.430.508
ACTIVE CIRCULANTE – TOTAL (rd. 30+36+39+40)			
	41	68.739.206	61.768.396
C CHELTUIELI IN AVANS (ct 471) (rd 43 + 44)			
- Sume de reluat intr-o perioada de pana la un an (din ct 471)	43	-	-
- Sume de reluat intr-o perioada mai mare de un an (din ct 471)	44	-	-
D DATORII: SUMELE CARE TREBUIE PLATITE INTR-O PERIOADA DE PANA LA UN AN			
1 Imprumuturi din emisiuni de obligatiuni, prezentandu-se separat imprumuturile din emisiunea de obligatiuni convertibile (ct 161 +1681 - 169)	45	-	-
2 Sume datorate institutiilor de credit (ct 1621 + 1622 + 1624 + 1625 + 1627 + 1682 + 5191 + 5192 + 5198)	46	5.451.702	1.663.944
3 Avansuri incasate in contul comenzilor (ct 419)	47	67.334	-
4 Datorii comerciale - furnizori (ct 401 + 404 + 408)	48	7.721.135	13.068.321
5 Efecte de comert de platit (ct 403 + 405)	49	-	-
6 Sume datorate entitatilor din grup (ct 1661 + 1685 + 2691 + 451***)	50	-	-
7 Sume datorate entitatilor asociate si entitatlor controlate in comun (ct 1663 + 1686 + 2692 + 2693 + 453***)	51	-	-
8 Alte datorii, inclusiv datoriile fiscale si datoriile privind asigurarile sociale pentru asigurarile sociale (ct 1623 + 1626 + 167 + 1687 + 2695 + 421 + 423 + 424 + 426 + 427 + 4281 + 431*** + 437*** + 4381 + 441*** + 4423 + 4428*** + 444*** + 446*** + 447*** + 4481 + 455 + 456*** + 457 + 4581 + 462 + 4661 + 473*** + 509 + 5186 + 5193 + 5194 + 5195 +5196 + 5197)	52	14.202.896	4.881.981
TOTAL (rd. 45 la 52)	53	27.443.067	19.614.246

Notele atașate fac parte integrantă din aceste situații financiare.

FORAJ SONDE S.A. CRAIOVA
BILANȚ
LA 31 DECEMBRIE 2015
(toate sumele sunt exprimate în RON, dacă nu este specificat altfel)

Nr. crt.	Nr. rd.	Sold la 1 ianuarie 2015	Sold la 31 decembrie 2015
E ACTIVE CIRCULANTE NETE / DATORII			
CURENTE NETE) (rd. 41 + 43 - 53 - 70 - 73 - 76)			
	54	41.296.139	42.154.150
F TOTAL ACTIVE MINUS DATORII CURENTE			
(rd. 25 + 44 + 54)			
	55	180.780.177	165.141.782
G DATORII: SUMELE CARE TREBUIE PLATITE			
INTR-O PERIOADA MAI MARE DE UN AN			
1 Imprumuturi din emisiuni de obligatiuni,			
 prezentandu-se separat imprumuturile din			
 emisiunea de obligatiuni convertibile (ct 161 +			
 1681 - 169)			
	56	-	-
2 Sume datorate institutiilor de credit (ct 1621 +			
 1622 + 1624 + 1625 + 1627 + 1682 + 5191 +			
 5192 + 5198)			
	57	13.766.022	4.853.167
3 Avansuri incasate in contul comenzilor (ct 419)			
	58	-	-
4 Datorii comerciale - furnizori (ct 401+404+408)			
	59	-	-
5 Efecte de comert de platit (ct 403 + 405)			
	60	-	-
6 Sume datorate entitatilor din grup (ct 1661 + 1685			
 + 2961 + 451***)			
	61	-	-
7 Sume datorate entitatilor asociate si entitatilor			
 controlate in comun (ct 1663 + 1686 + 2692 +			
 2693 + 453***)			
	62	-	-
8 Alte datorii, inclusiv datoriile fiscale si datoriile			
 privind asigurarile sociale pentru asigurarile			
 sociale (ct 1623 + 1626 + 167 + 1687 + 2695 +			
 421 + 423 + 424 + 426 + 427 + 4281 + 431*** +			
 437*** + 4381 + 441*** + 4423 + 4428*** + 444***			
 + 446*** + 447*** + 4481 + 455 + 456*** + 4581 +			
 462 + 4661 + 473*** + 509 + 5186 + 5193 + 5194			
 + 5195 + 5196 + 5197)			
	63	3.894.668	2.504.297
TOTAL (rd. 56 la 63)			
	64	17.660.690	7.357.464
H PROVIZIOANE			
1 Provizioane pentru beneficiile angajatilor (ct 1515			
 + 1517)			
	65	-	-
2 Provizioane pentru impozite (ct 1516)			
	66	-	-
3 Alte provizioane (ct 1511 + 1512 + 1513 + 1514 +			
 1518)			
	67	6.364.672	1.361.651
TOTAL (rd. 65 la 67)			
	68	6.364.672	1.361.651

FORAJ SONDE S.A. CRAIOVA
BILANȚ
LA 31 DECEMBRIE 2015
(toate sumele sunt exprimate în RON, dacă nu este specificat altfel)


Nr. crt.	Nr. rd.	Sold la 1 ianuarie 2015	Sold la 31 decembrie 2015
I VENITURI IN AVANS			
1 Subvenții pentru investiții (ct 475) (rd 70 + 71)	69	-	-
- Sume de reluat într-o perioadă de până la un an (din ct 475*)	70	-	-
- Sume de reluat într-o perioadă mai mare de un an (din ct 475*)	71	-	-
2 Venituri înregistrate în avans (ct 472) – Total (rd 73 + 74), din care:	72	-	-
- Sume de reluat într-o perioadă de până la un an (ct 472*)	73	-	-
- Sume de reluat într-o perioadă mai mare de un an (ct 472*)	74	-	-
3 Venituri înregistrate în avans aferente activelor primite prin transfer de la clienți (ct 478) (rd 76 + 77)	75	-	-
- Sume de reluat într-o perioadă de până la un an (din ct 478*)	76	-	-
- Sume de reluat într-o perioadă mai mare de un an (din ct 478*)	77	-	-
Fond comercial negativ (ct 2075)	78	-	-
TOTAL (rd. 69 + 72 + 75 + 78)	79	-	-
J CAPITAL SI REZERVE			
I CAPITAL			
1 Capital subscris varsat (ct 1012)	80	64.030.362	64.030.362
2 Capital subscris nevarsat (ct 1011)	81	-	-
3 Patrimoniul regiei (ct 1015)	82	-	-
4 Patrimoniul institutelor naționale de cercetare-dezvoltare (ct 1018)	83	-	-
5 Alte elemente de capitaluri proprii (ct 1031)	84	-	-
TOTAL (rd. 80 +81 + 82 + 83 + 84)	85	64.030.362	64.030.362
II PRIME DE CAPITAL (ct 104)	86	-	-
III REZERVE DIN REEVALUARE (ct 105)	87	12.548.182	12.181.778
IV REZERVE			
1 Rezerve legale (ct 1061)	88	9.114.271	9.660.198
2 Rezerve statutare sau contractuale (ct 1063)	89	-	-
3 Alte rezerve (ct 1068)	90	28.509.010	39.028.975
TOTAL (rd. 88 la 90)	91	37.623.281	48.689.173

Notele atașate fac parte integrantă din aceste situații financiare.


FORAJ SONDE S.A. CRAIOVA
BILANȚ
LA 31 DECEMBRIE 2015
(toate sumele sunt exprimate în RON, dacă nu este specificat altfel)

Nr. crt.	Nr. rd.	Sold la 1 ianuarie 2015	Sold la 31 decembrie 2015
Actiuni proprii (ct 109)	92	-	-
Castiguri legate de instrumentele de capitaluri proprii (ct 141)	93	-	-
Pierderi legate de instrumentele de capitaluri proprii (ct 149)	94	-	-
V PROFITUL SAU PIERDEREA REPORTATA (ct 117)			
- Sold C	95	15.020.598	24.387.003
- Sold D	96	-	-
VI PROFITUL SAU PIERDEREA EXERCITIULUI FINANCIAR (ct 121)			
- Sold C	97	30.355.041	8.667.852
- Sold D	98	-	-
Repartizarea profitului (ct 129)	99	2.822.649	1.533.501
CAPITALURI PROPRII – TOTAL (rd. 85+86+87+91-92+93-94+95-96+97-98-99)	100	156.754.815	156.422.667
Patrimoniul public (ct 1016)	101	-	-
Patrimoniul privat (ct 1017)	102	-	-
CAPITALURI - TOTAL (rd. 100+101+102)	103	156.754.815	156.422.667

Aceste situații financiare au fost semnate și aprobate la data de 11 aprilie 2016 de către:


Victor Constantin
Director General




Cristina Buruiana
Director Financiar

FORAJ SONDE S.A. CRAIOVA
CONTUL DE PROFIT ȘI PIERDERE
PENTRU ANUL ÎNCHEIAT LA 31 DECEMBRIE 2015
(toate sumele sunt exprimate în RON, dacă nu este specificat altfel)

Nr. crt.	Nr. rd.	Exercitiul financiar incheiat la 31 decembrie 2014	Exercitiul financiar incheiat la 31 decembrie 2015
1 Cifra de afaceri neta (rd. 02+03-04+05+06)	1	205.737.862	124.099.902
Productia vanduta (ct 701 + 702 + 703 + 704 + 705 + 706 + 708)	2	192.557.710	110.989.506
Venituri din vanzarea marfurilor (ct 707)	3	13.180.152	13.110.396
Reduceri comerciale acordate (ct 709)	4	-	-
Venituri din dobanzi inregistrate de entitatile radiate din Registrul general si care mai au in derulare contracte de leasing (ct 766*)	5	-	-
Venituri din subventii de exploatare aferente cifrei de afaceri nete (ct 7411)	6	-	-
2 Venituri aferente costului productiei in curs de executie (ct 711 + 712)			
- Sold C	7	-	8.662.553
- Sold D	8	612.619	-
3 Venituri din productia de mobilizari necorporale si corporale (ct 721 + 722)	9	1.089.752	-
4 Venituri din reevaluarea imobilizarilor corporale (ct 755)	10	-	-
5 Venituri din productia de investitii imobiliare (ct 725)	11	-	-
6 Venituri din subventii de exploatare (ct 7412 + 7413 + 7414 + 7415 + 7416 + 7417 + 7419)	12	-	-
7 Alte venituri din exploatare (ct 751 + 758 + 7815), din care:	13	1.343.544	683.714
- venituri din fondul comercial negativ (ct 7815)	14	-	-
- venituri din subventii pentru investitii (ct 7584)	15	-	-
VENITURI DIN EXPLOATARE – TOTAL (rd. 01+07-08+09+10+11+12+13)	16	207.558.539	133.446.169
8 a) Cheltuieli cu materiile prime si materialele consumabile (ct 601 + 602)	17	34.592.947	19.612.641
Alte cheltuieli materiale (ct 603 + 604 + 606 + 608)	18	899.893	438.881
b) Alte cheltuieli externe (cu energie si apa) (ct 605)	19	3.319.016	2.080.057
c) Cheltuieli privind marfurile (ct 607)	20	1.597	349
Reduceri comerciale primite (ct 609)	21	217.351	73.120

Notele atașate fac parte integrantă din aceste situații financiare.

FORAJ SONDE S.A. CRAIOVA
CONTUL DE PROFIT ȘI PIERDERE
PENTRU ANUL ÎNCHEIAT LA 31 DECEMBRIE 2015
(toate sumele sunt exprimate în RON, dacă nu este specificat altfel)

Nr. crt.	Nr. rd.	Exercitiul financiar incheiat la 31 decembrie 2014	Exercitiul financiar incheiat la 31 decembrie 2015
9 Cheltuieli cu personalul (rd. 23+24)	22	31.963.917	28.558.627
a) Salarii si indemnizatii (ct 641 + 642 + 643 + 644)	23	24.007.578	22.255.166
b) Cheltuieli cu asigurarile si protectia sociala (ct 645)	24	7.956.339	6.303.461
10 a) Ajustari de valoare privind imobilizarile corporale si necorporale (rd. 26-27)	25	13.592.601	13.395.761
a. 1) Cheltuieli (ct 6811 + 6813 + 6817)	26	13.592.601	13.395.761
a. 2) Venituri (ct 7813)	27	-	-
b) Ajustari de valoare privind activele circulante (rd. 29-30)	28	-	2.410.241
b. 1) Cheltuieli (ct 654 + 6814)	29	294.913	2.519.911
b. 2) Venituri (ct 754 + 7814)	30	294.913	109.670
11 Alte cheltuieli de exploatare (rd. 32 la 38)	31	72.398.856	59.659.913
11.1. Cheltuieli privind prestatiile externe (ct 611 + 612 + 613 + 614 + 615 + 621 + 622 + 623 + 624 + 625 + 626 + 627 + 628)	32	65.565.122	48.566.916
11.2. Cheltuieli cu alte impozite, taxe si varsaminte asimilate; cheltuieli reprezentand transferuri si contributiidatorate in baza unor acte normative speciale (ct 635 + 6586*)	33	3.342.721	3.164.478
11.3. Cheltuieli cu protectia mediului inconjurator (ct 652)	34	-	-
11.4. Cheltuieli din reevaluarea imobilizarilor corporale (ct 655)	35	-	-
11.5. Cheltuieli privind calamitatile si alte evenimente similare (ct 6587)	36	-	-
11.6. Alte cheltuieli (ct 651 + 6581 + 6582 + 6583 + 6588)	37	3.491.013	7.928.519
Cheltuieli privind dobanzile de refinantare inregistrate de entitati radiate din Registrul general si care mai au in derulare contracte de leasing (ct 666*)	38	-	-
Ajustari privind provizioanele (rd. 40-41)	39	5.323.527	(5.003.021)
- Cheltuieli (ct 6812)	40	6.124.777	357.857
- Venituri (ct 7812)	41	801.250	5.360.878
CHELTUIELI DE EXPLOATARE – TOTAL (rd. 17 la 20-21+22+25+28+31+39)	42	161.875.003	121.080.329

Notele atașate fac parte integrantă din aceste situații financiare.

FORAJ SONDE S.A. CRAIOVA
CONTUL DE PROFIT ȘI PIERDERE
PENTRU ANUL ÎNCHEIAT LA 31 DECEMBRIE 2015
(toate sumele sunt exprimate în RON, dacă nu este specificat altfel)

Nr. crt.	Nr. rd.	Exercitiul financiar incheiat la 31 decembrie 2014	Exercitiul financiar incheiat la 31 decembrie 2015
PROFITUL SAU PIERDEREA DIN EXPLOATARE			
- Profit (rd. 16 - 42)	43	45.683.536	12.365.840
- Pierdere (rd. 42 - 16)	44	-	-
12 Venituri din interese de participare (ct 7611 + 7612 + 7613), din care:	45	15.666	-
- veniturile obtinute de la entitati afiliate	46	-	-
13 Venituri din dobanzi (ct 766), din care:	47	376.099	387.998
- veniturile obtinute de la entitati afiliate	48	-	-
14 Venituri din subventii de exploatare pentru dobanda datorata (ct 7418)	49	-	-
15 Alte venituri financiare (ct 7615 + 762 + 764 + 765 + 767 + 768), din care:	50	1.035.128	1.552.090
- venituri din imobilizari financiare (ct 7615)	51	-	-
VENITURI FINANCIARE – TOTAL (rd. 45+47+49 + 50)	52	1.426.893	1.940.088
16 Ajustari de valoare privind imobilizarile financiare si investitiile detinute ca active circulante (rd. 54-55)	53	6.543.331	1.000.000
- Cheltuieli (ct 686)	54	6.543.331	1.000.000
- Venituri (ct 786)	55	-	-
17 Cheltuieli privind dobanzile (ct 666*), din care:	56	1.375.386	770.350
- cheltuieli in relatie cu entitati afiliate	57	-	-
Alte cheltuieli financiare (ct 663 + 664 + 665 + 667 + 668)	58	1.262.407	1.617.032
CHELTUIELI FINANCIARE – TOTAL (rd. 53+56+58)	59	9.181.124	3.387.382
PROFITUL SAU PIERDEREA FINANCIAR(A)			
- Profit (rd. 52-59)	60	-	-
- Pierdere (rd. 59-52)	61	7.754.231	1.447.294
VENITURI TOTALE (rd 16 + 52)	62	208.985.432	135.386.257
CHELTUIELI TOTALE (rd 42 + 59)	63	171.056.127	124.467.711

Notele atașate fac parte integrantă din aceste situații financiare.


FORAJ SONDE S.A. CRAIOVA
CONTUL DE PROFIT ȘI PIERDERE
PENTRU ANUL ÎNCHEIAT LA 31 DECEMBRIE 2015
 (toate sumele sunt exprimate în RON, dacă nu este specificat altfel)

Nr. crt.	Nr. rd.	Exercitiul financiar incheiat la 31 decembrie 2014	Exercitiul financiar incheiat la 31 decembrie 2015
18 PROFITUL SAU PIERDEREA BRUT(A)			
- Profit (rd. 62 - 63)	64	37.929.305	10.918.546
- Pierdere (rd. 63 - 62)	65	-	-
19 IMPOZITUL PE PROFIT (ct 691)	66	<u>7.574.264</u>	<u>2.250.694</u>
20 Alte impozite neprezentate la elementele de mai sus (ct 698)	67	-	-
21 PROFITUL SAU PIERDEREA NET(A) A PERIOADEI DE RAPORTARE			
- Profit (rd. 64 - 66 - 67)	68	30.355.041	8.667.852
- Pierdere (rd. 65 + 66 + 67); (rd. 66 + 67 - 64)	69	-	-

Aceste situații financiare au fost semnate și aprobate la data de 11 aprilie 2016 de către:




Victor Constantin
 Director General



Cristina Buruiana
 Director Financiar

FORAJ SONDE S.A. CRAIOVA
NOTE LA SITUAȚIILE FINANCIARE
PENTRU ANUL ÎNCHEIAT LA 31 DECEMBRIE 2015
(toate sumele sunt exprimate în RON, dacă nu este specificat altfel)

1. PREZENTAREA SOCIETĂȚII

Informații cu privire la prezentarea Societății

Prezentare generala

Denumire: S.C. Foraj Sonde S.A. Craiova

Adresa: str. Fratii Buzesti, nr. 4A Craiova jud. Dolj cod 200730

Telefon: +40-251/415866

Fax: +40-251/406482

e-mail: office@craiovadrilling.ro

www.craiovadrilling.ro

Capital social: 64.030.361 RON

Numărul de înregistrare la Camera de Comerț: J16/2746/28.08.1992

Cod fiscal: RO 3730778

Cifra medie de afaceri în ultimii trei ani se prezintă astfel:

- anul 2010: 85.322.485 RON
- anul 2011: 106.650.103 RON
- anul 2012: 96,807,737 RON
- anul 2013: 169.284.703 RON
- anul 2014: 205.737.862 RON
- anul 2015: 124.099.902 RON

Descrierea activitatii: Foraj, probe de productie si reparatii sonde de titei si gaze.

La originea societății se află Întreprinderea de Foraj Craiova înființată în anul 1958, care a funcționat sub diverse forme de organizare și în subordinea diverselor structuri (trust, regie) până la data de 05.06.1992 când, în baza Hotărârii de Guvern nr. 309/1992, Schela de Foraj Craiova, sucursala de foraj, probe de producție și reparații sonde a Regiei Autonome a Petrolului - PETROM s-a transformat în S.C. FORAJ SONDE S.A.

58 de ani experiență în domeniul de petrol si gaze, timp în care s-au forat peste 10 mii de sonde cu adâncimi cuprinse între 400 și 7.000 metri, fiind îndeplinite toate condițiile pentru activități anexe extracției petrolului și gazelor naturale executate în terenurile petroliere și gazeifere: forare, reforare, forare la suprafață, înlocuirea, repararea și demontarea sondelor, cimentarea puțurilor, pomparea, astuparea și abandonarea sondelor, probe pentru punerea în producție a sondelor și alte activități anexe.

În anul 2008, Foraj Sonde Craiova, a finalizat procedura de fuziune prin absorbție a Foraj Sonde Bascov, Foraj Sonde Valcea si Foraj Sonde Zădăreni.

Având dotarea și capabilitatea tehnică necesară Foraj Sonde S.A. executa:

- lucrări de reparații capitale la sonde;
- rezolvarea de avarii și complicații;
- prepararea de fluide de foraj;
- monitorizarea computerizată a parametrilor de foraj;
- activități de montaj instalații de foraj;
- construcții LEA 0,4/20kv și posturi de transformare 6/0, 4kv, 6/0, 66kv si 20/0, 66kv;
- căi de acces și platforme pentru instalații de foraj;
- lucrări de mișcare terasament (nivelări);
- fundații din prefabricate monolit și pe piloni destinate instalațiilor de foraj;
- căi de acces naturale, pietruite și dalate, redări în circuitul agricol.

FORAJ SONDE S.A. CRAIOVA
NOTE LA SITUAȚIILE FINANCIARE
PENTRU ANUL ÎNCHEIAT LA 31 DECEMBRIE 2015
(toate sumele sunt exprimate în RON, dacă nu este specificat altfel)

1. PREZENTAREA SOCIETATII (continuare)

Foraj Sonde Craiova este o societate cu capital integral privat ale carei acțiuni se tranzactioneaza la Bursa de Valori Bucuresti, sectiunea ATS, piata AeRO - simbol FOSB.

Capitalul social este de 64.030.362 lei, divizat in 640.303.618 acțiuni cu o valoare nominală de 0,1 lei.

Registrul acționarilor este ținut de Depozitarul Central. Structura acționariatului la data de 31.12.2015 este:

Cristescu Valentin-Marius	448.225.091 acțiuni	70.0020%
Cristescu Emil	157.500.846 acțiuni	24,5978%
Persoane fizice	34.311.180 acțiuni	5.3586%
Persoane juridice	266.501 acțiuni	0,0416%

Conducerea societatii este asigurata de:

Gheorghe-Ion Croitoru – presedinte CA
Ion Tătulescu – membru CA
Marius Enache – membru CA
Victor Constantin – director general
Marilena-Cristina Buruiană – director economic

Numărul efectiv de salariați existenți la sfarsitul perioadei, respectiv la 31.12.2015 este de 519, din care 130 cu nivel de pregătire studii superioare, 112 cu studii postliceale și medii care funcționează ca maiștri, tehnicieni, contabili și asistenți medicali.

Cu excepția top management-ului, toți angajații sunt membri al unuia dintre cele 4 sindicate, toate având personalitate juridică.

Sindicatul Salariaților din Foraj Sonde Craiova este afiliat la F.S.L.I Petrom – federație reprezentativă la nivel de ramura energie electrică, termică, petrol și gaze și la nivel de Grup de unități din industria petrolieră.

Societatea este membra IADC (International Association of Drilling Contractors) si ACFR (Asociatia Contractorilor de Foraj din Romania).

ANRM atesta ca Foraj Sonde Craiova indeplineste conditiile pentru:

- activitati anexe extractiei petrolului si gazelor naturale, executate in terenurile petroliere si gazeifere pe baza de contract: forare, reforare, forare la suprafata, inlocuirea, repararea si demontarea sondelor, cimentarea puturilor; pomparea, astuparea si abandonarea sondelor, probe de productie pentru punerea in productie a sondelor si alte activitati anexe;
- activitati anexe extractiei petrolului si gazelor naturale, executate in terenurile petroliere si gazeifere pe baza de contract: forare, reforare, forare la suprafata, inlocuirea, repararea si demontarea sondelor, cimentarea puturilor; pomparea, astuparea si abandonarea sondelor, probe de productie pentru punerea in productie a sondelor si alte activitati anexe;
- exploatarea resurselor minerale-balast, pietris, nisip, agregate naturale de balastiera;
- intocmirea si elaborarea documentatiilor tehnico-economice pentru titei si ape subterane.

FORAJ SONDE S.A. CRAIOVA
NOTE LA SITUAȚIILE FINANCIARE
PENTRU ANUL ÎNCHEIAT LA 31 DECEMBRIE 2015
(toate sumele sunt exprimate în RON, dacă nu este specificat altfel)

1. PREZENTAREA SOCIETATII (continuare)

ANRE atesta ca Foraj Sonde Craiova indeplineste conditiile pentru executia retelelor electrice de 0,4-20 kV.

Sistemul de management integrat implementat este in conformitate cu cerintele standardelor SR EN ISO 9001:2008; SR EN ISO 14001:2005, SR OHSAS 18001:2008 si SA 8000:2008 certificate de SRAC Bucuresti si IQNet.

Pe viitor, societatea isi propune sa continue:

- procesul de imbunatatire continua a calitatii produselor si proceselor care conduc la realizarea acestora pentru satisfacerea clientilor si a partilor interesate;
- conformarea cu cerintele legale si de reglementare;
- prevenirea poluarii mediului si imbunatatirea continua a managementului materiilor prime si materialelor, a gestiunii deșeurilor si a produselor periculoase;
- imbunatatirea conditiilor de munca si cresterea continua a nivelului de securitate;
- instruirea permanenta a angajatilor in domeniul securitatii si sanatatii in munca in scopul limitarii riscurilor de accidente de munca precum si perfectionarea profesionala continua;
- identificarea pericolelor, evaluarea si controlul riscurilor in vederea stabilirii masurilor de tinere sub control a acestora;
- investitiile pentru: achizitionarea de utilaje si echipamente pentru imbunatatirea lucrarilor DTM si pentru executarea lucrarilor de suprafata, echipamente de safety security, imbunatatirea infrastructurii si a mediului prin modernizarea halelor industriale si construirea unora noi.

2. PRINCIPII, POLITICI SI METODE CONTABILE

Aceste situații financiare sunt responsabilitatea conducerii Societății si au fost întocmite în conformitate cu cerințele normelor de contabilitate din România, si anume Legea contabilității nr. 82/1991, republicată si Ordinul Ministrului Finanțelor Publice („OMF”) nr. 1802/2014, cu modificarile ulterioare.

Ordinul 1802/2014 a intrat in vigoare incepand cu 1 ianuarie 2015 si inlocuieste Ordinul 3055/2009. Ca urmare, situatiile financiare aferente anului 2015 au fost pregatite in conformitate cu acesta. In scopul asigurarii comparabilitatii informatiilor cuprinse in situatiile financiare anuale, informatiile raportate in coloana corespunzatoare exercitiului financiar precedent celui de raportare au fost determinate avand in vedere planul general de conturi cuprins in OMF 1802/2014 cu modificarile ulterioare precum si necesitatea raportarii unor indicatori comparabili ca semnificatie cu cei raportati in coloana corespunzatoare exercitiului financiar de raportare. la fel ca si cifrele comparative aferente anului fiscal 2013.

Prezentele reglementări transpun parțial prevederile Directivei 2013/34/UE a Parlamentului European și a Consiliului privind situațiile financiare anuale, situațiile financiare consolidate și rapoartele conexe ale anumitor tipuri de întreprinderi, de modificare a Directivei 2006/43/CE a Parlamentului European și a Consiliului și de abrogare a Directivelor 78/660/CEE și 83/349/CEE ale Consiliului, publicată în Jurnalul Oficial al Uniunii Europene nr. L 182 din data de 29 iunie 2013.

OMF nr. 1802/2014 cu modificarile ulterioare este armonizat cu Directivele Europene IV si VII si difera de Standardele Internationale de Raportare Financiara. Ca urmare, aceste situatii financiare nu sunt in concordanta cu Standardele Internationale de Raportare Financiara.

FORAJ SONDE S.A. CRAIOVA
NOTE LA SITUAȚIILE FINANCIARE
PENTRU ANUL ÎNCHEIAT LA 31 DECEMBRIE 2015
(toate sumele sunt exprimate în RON, dacă nu este specificat altfel)

2. PRINCIPII, POLITICI SI METODELE CONTABILE (continuare)

Aceste situații financiare, întocmite în conformitate cu OMF nr. 1802/2014 cu modificările ulterioare, nu trebuie folosite de terțe părți sau de către utilizatori ai situațiilor financiare care nu sunt familiarizați cu OMF nr. 1802/2014 aplicabil pe teritoriul României.

Societatea face parte din categoria entitati mari.

Moneda de prezentare

Aceste situații financiare sunt prezentate în RON (RON). Leul este convertibil în afara teritoriului României începând cu septembrie 2006.

Bazele contabilizării

Societatea își întocmește situațiile contabile în RON, în conformitate cu legea românească iar conturile statutare anuale sunt întocmite în conformitate cu legea contabilității din România și regulamentele contabile ("RAR") emise de către Ministerul Finanțelor Publice din România.
Continuitatea activității

Societatea derulează tranzacții preponderent cu doi producători importanți de combustibili fosili din România, ceea ce face ca aceasta să depindă economic și comercial de acești doi clienți. Conducerea societății a analizat expunerea Societății ca urmare a aspectului menționat, consideră că Societatea va putea să-și continue activitatea în viitorul previzibil și prin urmare aplicarea principiului continuității activității în întocmirea acestor situații financiare este justificată.

Situațiile financiare sunt proprii și nu aparțin unui grup.

Înregistrările contabile pe baza cărora au fost întocmite aceste situații financiare sunt efectuate în lei ("RON") la cost istoric, cu excepția situațiilor în care a fost utilizată valoarea justă, conform politicilor contabile ale Societății și conform OMF 1802/2014 cu modificările ulterioare.

- 1) **Principiul continuității activității.** Societatea își desfășoară activitatea pe baza principiului continuității activității. Acest principiu presupune că entitatea își continuă în mod normal funcționarea, fără a intra în stare de lichidare sau reducere semnificativă a activității.
- 2) **Principiul permanenței metodelor.** Politicile contabile și metodele de evaluare au fost aplicate în mod consecvent de la un exercițiu financiar la altul.
- 3) **Principiul prudenței.** La întocmirea situațiilor financiare anuale, recunoașterea și evaluarea au fost realizate pe o bază prudentă și, în special:
 - a) în contul de profit și pierdere este inclus numai profitul realizat la data bilanțului;
 - b) sunt recunoscute datoriile apărute în cursul exercițiului financiar curent sau al unui exercițiu precedent, chiar dacă acestea devin evidente numai între data bilanțului și data întocmirii acestuia;
 - c) sunt recunoscute deprecierea, indiferent dacă rezultatul exercițiului financiar este pierdere sau profit. Înregistrarea ajustărilor pentru depreciere sau pierdere de valoare se efectuează pe seama conturilor de cheltuieli, indiferent de impactul acestora asupra contului de profit și pierdere.

FORAJ SONDE S.A. CRAIOVA
NOTE LA SITUAȚIILE FINANCIARE
PENTRU ANUL ÎNCHEIAT LA 31 DECEMBRIE 2015
(toate sumele sunt exprimate în RON, dacă nu este specificat altfel)

2. PRINCIPII, POLITICI SI METODE CONTABILE (continuare)

Sunt recunoscute toate datoriile previzibile și pierderile potențiale care au apărut în cursul exercițiului financiar respectiv sau în cursul unui exercițiu precedent, chiar dacă acestea devin evidente numai între data bilanțului și data întocmirii acestuia.

- 4) Principiul contabilității de angajamente.** Efectele tranzacțiilor și ale altor evenimente sunt recunoscute atunci când tranzacțiile și evenimentele se produc (și nu pe măsură ce numerarul sau echivalentul său este încasat sau plătit) și sunt înregistrate în contabilitate și raportate în situațiile financiare ale perioadelor aferente.
- 5) Principiul intangibilității.**
 - (1) bilanțul de deschidere pentru fiecare exercițiu financiar trebuie să corespundă cu bilanțul de închidere al exercițiului financiar precedent.
 - (2) în cazul modificării politicilor contabile și al corectării unor erori aferente perioadelor precedente, nu se modifică bilanțul perioadei anterioare celei de raportare.
 - (3) înregistrarea pe seama rezultatului reportat a corectării erorilor semnificative aferente exercițiilor financiare precedente, precum și a modificării politicilor contabile nu se consideră încălcare a principiului intangibilității.
- 6) Principiul evaluării separate a elementelor de activ și de datorii.** Componentele elementelor de active și de datorii sunt evaluate separat.
- 7) Principiul necompensării.** Orice compensare între elementele de active și datorii sau între elementele de venituri și cheltuieli este interzisă. Eventualele compensări între creanțe și datorii față de aceeași entitate efectuate cu respectarea prevederilor legale pot fi înregistrate numai după contabilizarea creanțelor și veniturilor, respectiv a datoriilor și cheltuielilor corespunzătoare.

În situația de mai sus, în notele explicative se prezintă valoarea brută a creanțelor și datoriilor care au făcut obiectul compensării.

În cazul schimbului de active, în contabilitate se evidențiază distinct operațiunea de vânzare/scoatere din evidență și cea de cumpărare/intrare în evidență, pe baza documentelor justificative, cu înregistrarea tuturor veniturilor și cheltuielilor aferente operațiunilor. Tratatamentul contabil este similar și în cazul prestărilor reciproce de servicii.

- 8) Contabilizarea și prezentarea elementelor din bilanț și din contul de profit și pierdere ținând seama de fondul economic al tranzacției sau al angajamentului în cauză.** Respectarea acestui principiu are drept scop înregistrarea în contabilitate și prezentarea fidelă a operațiunilor economico-financiare, în conformitate cu realitatea economică, punând în evidență drepturile și obligațiile, precum și riscurile asociate acestor operațiuni.

FORAJ SONDE S.A. CRAIOVA
NOTE LA SITUAȚIILE FINANCIARE
PENTRU ANUL ÎNCHEIAT LA 31 DECEMBRIE 2015
(toate sumele sunt exprimate în RON, dacă nu este specificat altfel)

2. PRINCIPII, POLITICI SI METODE CONTABILE (continuare)

Evenimentele și operațiunile economico-financiare trebuie evidențiate în contabilitate așa cum acestea se produc, în baza documentelor justificative. Documentele justificative care stau la baza înregistrării în contabilitate a operațiunilor economico-financiare trebuie să reflecte întocmai modul cum acestea se produc, respectiv să fie în concordanță cu realitatea. De asemenea, contractele încheiate între părți trebuie să prevadă modul de derulare a operațiunilor și să respecte cadrul legal existent. Entitățile au obligația ca la întocmirea documentelor justificative și la contabilizarea operațiunilor economico-financiare să țină seama de toate informațiile disponibile, astfel încât să fie extrem de rare situațiile în care natura economică a operațiunii să fie diferită de forma juridică a documentelor care stau la baza acestora.

9) Principiul evaluării la cost de achiziție sau cost de producție. Elementele prezentate în situațiile financiare se evaluează, de regulă, pe baza principiului costului de achiziție sau al costului de producție. Cazurile în care nu se folosește costul de achiziție sau costul de producție sunt prezentate separat.

10) Principiul pragului de semnificație. Societatea se poate abate de la cerințele cuprinse în prezentele reglementări referitoare la prezentările de informații și publicare, atunci când efectele respectării lor sunt ne semnificative.

A Imobilizări necorporale

(1) Cost

(i) Programe informatice

Costurile pentru dezvoltarea sau întreținerea programelor informatice sunt recunoscute ca și o cheltuială, în momentul în care sunt efectuate. Costurile care sunt asociate direct unui produs unic și identificabil care este controlat de Societate și este probabil că va genera beneficii economice depășind costul, pe o perioadă mai mare de un an, sunt recunoscute ca imobilizări necorporale. Costurile directe includ cheltuielile cu personalul echipei de dezvoltare și o proporție adecvată din cheltuielile de regie.

Cheltuielile care determină prelungirea duratei de viață și mărirea beneficiilor programelor informatice peste specificațiile inițiale sunt adăugate la costul original al acestora. Aceste cheltuieli sunt capitalizate ca imobilizări necorporale dacă nu sunt parte integrantă a imobilizărilor corporale.

(ii) Alte imobilizări necorporale

Brevetele, marcile și alte imobilizări necorporale sunt recunoscute la cost de achiziție.

Imobilizările necorporale nu sunt reevaluate.

FORAJ SONDE S.A. CRAIOVA
NOTE LA SITUAȚIILE FINANCIARE
PENTRU ANUL ÎNCHEIAT LA 31 DECEMBRIE 2015
(toate sumele sunt exprimate în RON, dacă nu este specificat altfel)

2. PRINCIPII, POLITICI SI METODE CONTABILE (continuare)

A Imobilizări necorporale (continuare)

(2) Amortizare

(i) Programe informatice

Cheltuielile de dezvoltare a programelor informatice capitalizate sunt amortizate folosind metoda liniară pe o perioadă între 1 și 3 ani.

(ii) Alte imobilizari necorporale

Brevetele, marcile si alte imobilizari necorporale sunt amortizate folosind metoda liniara pe durata de viata utila a acestora, dar nu mai mult de trei ani. Licențele aferente drepturilor de utilizare a programelor informatice sunt amortizate pe o perioada de trei ani. Licențele privind drepturile de difuzare a programelor tv (filme, sport) sunt amortizate pe perioada contractului.

B Imobilizări corporale

(1) Cost / Evaluare

Imobilizările corporale sunt înregistrate la costul de achiziție inclusiv cheltuielile aferente punerii în funcțiune și taxele nerecuperabile.

După cum e prezentat în Nota 1, la 31 decembrie 2014 societatea nu a reevaluat clădirile din patrimoniu la 31.12.2014.

După cum e prezentat în Nota 1, la 31 decembrie 2015 societatea nu a reevaluat clădirile din patrimoniu la 31.12.2015.

(2) Amortizare

Amortizarea se calculează la valoarea evaluată, folosindu-se metoda liniară de-a lungul duratei utile de viață estimată a activelor, după cum urmează:

Activ	<u>Ani</u>
Construcții	5 – 50
Instalații tehnice și mașini	3 – 20
Alte instalații, utilaje și mobilier	3 – 30

Terenurile nu se amortizează deoarece se consideră că au o durată de viață indefinită. Imobilizările în curs nu se amortizează deoarece ele încă nu degaja beneficii în favoarea Societății.

(3) Vânzarea / Casarea imobilizărilor corporale

Imobilizările corporale care sunt casate sau vândute sunt eliminate din bilanț împreună cu amortizarea cumulată corespunzătoare. Orice profit sau pierdere rezultat(ă) dintr-o asemenea operațiune este inclus(ă) în contul de profit și pierdere curent.

FORAJ SONDE S.A. CRAIOVA
NOTE LA SITUAȚIILE FINANCIARE
PENTRU ANUL ÎNCHEIAT LA 31 DECEMBRIE 2015
(toate sumele sunt exprimate în RON, dacă nu este specificat altfel)

2. PRINCIPII, POLITICI SI METODE CONTABILE (continuare)

C Deprecierea activelor

Imobilizările corporale și alte active pe termen lung, inclusiv fondul comercial și imobilizările necorporale, sunt revizuite pentru identificarea pierderilor din depreciere ori de câte ori evenimente sau schimbări în circumstanțe indică faptul că valoarea contabilă nu mai poate fi recuperată. Pierderea din depreciere este reprezentată de diferența dintre valoarea contabilă și maximumul dintre prețul de vânzare și valoarea de utilizare. Pentru calculul acestei pierderi, activele sunt grupate până la cel mai mic nivel de detaliu pentru care pot fi identificate fluxuri independente de numerar.

D Stocuri

La intrarea în patrimoniu stocurile de natura materialelor consumabile și obiectelor de inventar sunt înregistrate la costul de achiziție. Societatea folosește metoda FIFO de descarcare de gestiune.

E Creanțe comerciale

Creanțele comerciale sunt înregistrate la valoarea facturată mai puțin provizionul pentru deprecierea acestor creanțe. Provizionul pentru deprecierea creanțelor comerciale este constituit în cazul în care există evidențe obiective asupra faptului că Societatea nu va fi în măsură să colecteze toate sumele la termenele inițiale. Provizionul este calculat ca diferența între valoarea înregistrată în contabilitate și valoarea recuperabilă, valoare ce reprezintă valoarea actualizată a fluxurilor viitoare de numerar utilizând rata de actualizare efectivă aferentă unui instrument financiar similar.

F Trezorerie și echivalente de trezorerie

Trezoreria și echivalentele de trezorerie sunt evidențiate în bilanț la cost. Pentru situația fluxului de numerar, numerarul și echivalentele acestuia cuprind numerar în casă și conturi la bănci.

G Capital social

Acțiunile ordinare sunt clasificate în capitalurile proprii.

H Datorii comerciale

Datoriile comerciale pe termen scurt scadente în mai puțin de 360 de zile sunt înregistrate la valoarea nominală, care aproximează valoarea justă a sumelor ce urmează a fi plătite pentru bunurile sau serviciile primite.

Datoriile comerciale pe termen scurt cu o scadență de peste 360 de zile, precum și cele pe termen lung sunt înregistrate la valoarea prezentă a plăților viitoare pentru a reflecta valoarea lor justă, utilizând rata dobânzii preponderentă pe piață pentru un instrument similar al unui emitent cu credibilitate similară.

FORAJ SONDE S.A. CRAIOVA
NOTE LA SITUAȚIILE FINANCIARE
PENTRU ANUL ÎNCHEIAT LA 31 DECEMBRIE 2015
(toate sumele sunt exprimate în RON, dacă nu este specificat altfel)

2. PRINCIPII, POLITICI SI METODE CONTABILE (continuare)

I Beneficiile angajaților

Pensii și alte beneficii după pensionare

În cursul normal al activității, Societatea face plăți fondurilor de sănătate, pensii și șomaj de stat în contul angajaților săi la ratele statutare. Toți angajații Societății sunt membri ai planului de pensii al statului român. Aceste costuri sunt recunoscute în contul de profit și pierdere odată cu recunoașterea salariilor.

Societatea nu operează nici un alt plan de pensii sau de beneficii după pensionare și, deci, nu are nici un alt fel de alte obligații referitoare la pensii.

J Impozitare

Impozitul pe profit se calculează pe baza rezultatului anului ajustat pentru diferite elemente care nu sunt taxabile sau deductibile. Este calculat folosindu-se rata impozitului pe profit care era în vigoare la data bilanțului.

K Recunoașterea veniturilor

Veniturile se referă la bunurile vândute și la serviciile prestate. Veniturile aferente serviciilor prestate sunt recunoscute pe măsura prestării serviciilor respective.

Veniturile din redevențe sunt recunoscute pe baza principiilor contabilității de angajament în conformitate cu substanța economică a contractelor aferente.

În aceste situații financiare, veniturile și cheltuielile sunt prezentate la valoarea brută. În bilanțul contabil, datoriile și creanțele de la aceiași parteneri sunt prezentate la valoarea netă în momentul în care există un drept de compensare.

L Cifra de afaceri

Cifra de afaceri reprezintă sumele facturate, nete de TVA, pentru bunuri livrate sau servicii prestate terților.

M Cheltuieli de exploatare

Cheltuielile de exploatare sunt recunoscute în perioada la care se referă făcându-se preliminar pentru acele cheltuieli aferente perioadei pentru care nu s-au primit încă documente justificative.

N Conversia tranzacțiilor în monedă străină

(1) Moneda de măsurare a situațiilor financiare

Elementele incluse în aceste situațiile financiare sunt măsurate în moneda care reflectă cel mai fidel substanța economică a evenimentelor și circumstanțelor relevante pentru Societate („moneda de măsurare”). Aceste situații financiare sunt prezentate în RON (RON), care este și moneda de măsurare a Societății.

FORAJ SONDE S.A. CRAIOVA
NOTE LA SITUAȚIILE FINANCIARE
PENTRU ANUL ÎNCHEIAT LA 31 DECEMBRIE 2015
(toate sumele sunt exprimate în RON, dacă nu este specificat altfel)

2. PRINCIPII, POLITICI SI METODE CONTABILE (continuare)

N Conversia tranzacțiilor în monedă străină (continuare)

(2) Tranzacțiile și soldurile în monedă străină

Tranzacțiile Societății în monedă străină sunt înregistrate la cursurile de schimb din data tranzacțiilor. Câștigurile și pierderile rezultate din decontarea tranzacțiilor într-o monedă străină și din conversia activelor și datoriilor monetare exprimate în monedă străină, sunt recunoscute în contul de profit și pierdere. Asemenea solduri sunt convertite în RON la cursurile de schimb de la sfârșitul anului, la rata oficială a Băncii Naționale a României, existentă la data bilanțului. Societatea efectuează tranzacții exprimate în USD și EURO. Cursul de schimb valutar la 31 decembrie 2011 a fost de 4.3197 RON pentru un EUR; și de 3.3393 RON pentru un USD; La 31 decembrie 2012 cursul de închidere a fost de 4,4287 lei pentru un euro și de 3,3575 RON pentru un USD. La 31 decembrie 2013 cursul de închidere a fost de 4,4847 lei pentru un euro și de 3,2551 RON pentru un USD. La 31 decembrie 2014 cursul de închidere a fost de 4,4821 lei pentru un euro și de 3,6868 RON pentru un USD. La 31 decembrie 2015 cursul de închidere a fost de 4,5245 lei pentru un euro și de 4,1477 RON pentru un USD.

O Managementul riscului financiar

(1) Factori de risc financiar

Prin natura activităților efectuate, Societatea este expusă unor riscuri variate care includ: riscul de credit, riscul valutar, riscul de lichiditate și riscul de dobândă. Conducerea urmărește reducerea efectelor potențial adverse, asociate acestor factori de risc, asupra performanței financiare a Societății.

(i) *Riscul de credit*

Societatea este supusă unui risc de credit datorat creanțelor sale comerciale și a celorlalte tipuri de creanțe. Referințele privind bonitatea clienților sunt obținute în mod normal pentru toți clienții noi, data de scadență a datoriilor este atent monitorizată și sumele datorate după depășirea termenului sunt urmărite cu promptitudine. Riscul de credit aferent creanțelor este limitat, ca urmare a urmăririi și încasării la scadență a clienților din portofoliul de clienți al Societății. Ca urmare, conducerea Societății consideră că aceasta nu prezintă concentrări semnificative ale riscului de credit.

(ii) *Riscul valutar*

Societatea este expusă fluctuațiilor cursului de schimb valutar prin datoriile comerciale exprimate în valută. Datorită costurilor mari asociate, politica Societății a fost să nu utilizeze instrumente financiare pentru diminuarea acestui risc. Se are în vedere pentru exercitiile financiare viitoare utilizarea de instrumente financiare derivate de tip futures-prin intermediul operațiunii numite - hedge, forward, opțiuni, swap.

(iii) *Riscul de lichiditate*

Managementul prudent al riscului de lichiditate implică menținerea de numerar suficient și a unor linii de credit disponibile. Datorită naturii activității, Societatea urmărește să aibă flexibilitate în posibilitățile de finanțare, prin menținerea de linii de credit disponibile pentru finanțarea activităților de exploatare.

FORAJ SONDE S.A. CRAIOVA
NOTE LA SITUAȚIILE FINANCIARE
PENTRU ANUL ÎNCHEIAT LA 31 DECEMBRIE 2015
 (toate sumele sunt exprimate în RON, dacă nu este specificat altfel)

2. PRINCIPII, POLITICI SI METODE CONTABILE (continuare)

O Managementul riscului financiar (continuare)

(1) Factori de risc financiar (continuare)

(iv) *Riscul de dobândă*

Riscul de dobândă are două componente: riscul de rată și riscul fluxului de numerar. Riscul de rată reprezintă riscul ca valoarea unui instrument financiar să fluctueze ca urmare a variației ratei de piață a dobânzii. Riscul fluxului de numerar reprezintă riscul variației în timp a costurilor cu dobânda. Societatea are datorii financiare pe termen scurt purtătoare de dobândă variabilă ceea ce expune Societatea atât riscului de preț cât și incertitudinii fluxurilor de numerar.

(2) Valoarea justă a instrumentelor financiare

Valoarea justă este suma la care poate fi tranzacționat un instrument financiar, de bunăvoie, între părți aflate în cunoștință de cauză, în cadrul unei tranzacții al cărei preț este determinat obiectiv.

Instrumentele financiare evidențiate în bilanțul contabil includ casa și conturile bancare, creanțele comerciale și alte creanțe, datoriile comerciale și alte datorii, precum și sumele datorate instituțiilor de credit. Metodele specifice de recunoaștere sunt prezentate în politicile individuale corespunzătoare fiecărui element.

Valorile prezentate în aceste situații financiare aproximează valoarea justă a acestora.

3. ACTIVE IMOBILIZATE

a) Imobilizari necorporale

COST	Sold la 1 ianuarie 2015	Cresteri	Reduceri	Sold la 31 decembrie 2015
Concesiuni, brevete, licente, marci, drepturi si valori similare si alte imobilizari necorporale	124.360	-	16.482	107.878
Total	124.360	-	16.482	107.878
	Sold la 1 ianuarie 2015	Amortizarea anului	Reduceri	Sold la 31 decembrie 2015
Concesiuni, brevete, licente, marci, drepturi si valori similare si alte imobilizari necorporale	121.100	1.714	16.483	106.331
Total	121.100	1.714	16.483	106.331
VALOARE NETA	3.260			1.547

FORAJ SONDE S.A. CRAIOVA
NOTE LA SITUATIILE FINANCIARE
PENTRU ANUL ÎNCHEIAT LA 31 DECEMBRIE 2015
(toate sumele sunt exprimate în RON, dacă nu este specificat altfel)

3. ACTIVE IMOBILIZATE (continuare)

b) Imobilizari corporale

COST	Sold la 1 ianuarie 2015	Cresteri		Reduceri		Sold la 31 decembrie 2015
		Achizitii	Transfer	Reevaluare	Cedari	
Terenuri si amenajari de terenuri	12.445.973	-	-	-	332.000	12.113.973
Constructii	12.245.210	-	-	-	247.434	11.997.776
Instalatii tehnice si masini	134.523.435	1.062.409	-	-	109.284	135.476.560
Alte instalatii, utilaje si mobilier	3.399.990	73.200	-	-	110.074	3.363.116
Avansuri acordate pentru imobilizari corporale	168.369	-	-	-	168.369	-
Total	162.782.977	1.135.609	-	-	967.161	162.951.425

AMORTIZARE	Sold la 1 ianuarie 2015	Amortizarea anului	Reevaluare	Reduceri	Sold la 31 decembrie 2015
Constructii	1.182.033	1.322.529	-	8.199	2.496.363
Instalatii tehnice si masini	63.881.478	11.742.507	-	109.284	75.514.701
Alte instalatii, utilaje si mobilier	2.777.995	309.012	-	101.162	2.985.845
Total	67.926.506	13.394.048	-	218.645	81.101.909
Valoare neta	94.856.471				81.849.516

FORAJ SONDE S.A. CRAIOVA
NOTE LA SITUATIILE FINANCIARE
PENTRU ANUL ÎNCHEIAT LA 31 DECEMBRIE 2015
(toate sumele sunt exprimate în RON, dacă nu este specificat altfel)

3. ACTIVE IMOBILIZATE (continuare)

b) Imobilizari corporale (continuare)

Activele semnificative ale societatii constau in instalatiile de foraj pentru titei si gaze. Societatea detine instalatii de foraj pe care le utilizeaza in zonele desemnate de principalii clienti: Petrom si Romgaz.

Activele societatii au fost reevaluate la data de 31 august 2007 ca urmare a solicitarii legale in vederea fuziunii ce a avut loc la data de 30 aprilie 2008. Reevaluarea activelor societatii a fost realizata de SC SOP Consulting SRL. Activele corporale ale Societății au fost reevaluate si in anii anteriori, pe baza reglementarilor in vigoare, cu referire in special la inflație, aceste reevaluări fiind efectuate cu resurse proprii de către Societate. La 31 decembrie 2010 a fost reevaluată grupa constructii de către doi evaluatori ANEVAR: Darian DRS SA, respectiv dl. Niță Dumitru, metoda aleasa de evaluatori pentru determinarea valorii de piață fiind cea a costului de inlocuire net. In anul 2013 a fost efectuata si inregistrata reevaluarea constructiilor – cont 212, eveluare efectuata de catre B&B Consult SRL.

Valoarea neta contabila a mijloacelor fixe achizitionate in leasing financiar la 31 decembrie 2015 este de 5.735.063 lei principalele echipamente fiind o instalatie HH 102 (31.12.2014: 19.105.612 lei).

c) Imobilizari financiare

COST	Sold la 1 ianuarie 2015	Cresteri	Reduceri	Sold la 31 decembrie 2015
Actiuni detinute la entitatile afiliate	27.588.580	-	-	27.588.580
Titluri detinute ca imobilizari	8.694.001	-	-	8.694.001
Alte imobilizari	16.089.971	31.704.197	34.191.935	13.602.233
Total	52.372.552	31.704.197	34.191.935	49.884.814

AJUSTARI DE VALOARE	Sold la 1 ianuarie 2015	Cresteri	Reluari	Sold la 31 decembrie 2015
Actiuni detinute la entitatile afiliate	1.204.914	1.000.000	-	2.204.914
Titluri detinute ca imobilizari	6.543.331	-	-	6.543.331
Total	7.748.245	1.000.000	-	8.748.245

Valoare neta	44.624.307			41.136.569
---------------------	-------------------	--	--	-------------------

FORAJ SONDE S.A. CRAIOVA
NOTE LA SITUAȚIILE FINANCIARE
PENTRU ANUL ÎNCHEIAT LA 31 DECEMBRIE 2015
 (toate sumele sunt exprimate în RON, dacă nu este specificat altfel)

3. ACTIVE IMOBILIZATE (continuare)

d) Participatii la societati afiliate si alte titluri immobilizate

La 31 decembrie 2015 situatia participatiilor se prezinta astfel:

Societate	Valoare contabila a titlurilor de participatii	Ajustari de valoare	Valoare neta	% detinut
Bega Invest	25.683.666	1.000.000	24.683.666	4,31%
Rempes Deva	1.204.914	1.204.914	-	12,65%
Delta Addendum Generale SA (fosta PETROAS)	2.500	-	2.500	0,17%
Foraj Tg. Mures	12.492	-	12.492	0,0277%
Dafora Medias	8.679.009	6.543.331	2.135.678	13,9263%
Profaur Invest	700.000	-	700.000	0,861%
Total	36.282.581	8.748.245	27.534.336	

Societatea Rempes Deva este in curs de lichidare, prin urmare a fost constituit un provizion asupra intregii valori a investitiei.

In anul 2014 Societatea a transferat in contul 265 - „Alte titluri immobilizate” actiunile detinute la Dafora, Foraj Targu Mures si Delta Asigurari (Petroas Ploiesti) in valoare de 8.694.001 lei In anul 2014 Societatea a constituit provizion pentru investitii actiuni Dafora in valoare de 6.543.331 lei.

In anul 2015 societatea a constituit provision in suma de 1.000.000 lei pentru actiunile detinute la Bega Invest.

e) Garantii de buna executie si participare la licitatii

Garantii de buna executie si participare licitatii – 31 decembrie 2014	16.089.971 lei
Garantii de buna executie si participare licitatii – 31 decembrie 2015	13.602.233 lei

Societatea a constituit garantii de buna executie si participare la licitatie pentru serviciile prestate catre principalii clienti: Petrom, Romgaz SA, Tesco Dubai.

FORAJ SONDE S.A. CRAIOVA
NOTE LA SITUAȚIILE FINANCIARE
PENTRU ANUL ÎNCHEIAT LA 31 DECEMBRIE 2015
(toate sumele sunt exprimate în RON, dacă nu este specificat altfel)

4. STOCURI

Stocuri	Sold la 1 ianuarie 2015	Sold la 31 decembrie 2015
Materii prime si materiale	3.526.143	1.680.125
Provizioane pentru deprecierea stocurilor de materiale consumabile	(423.081)	(376.608)
Produse in curs de executie	5.745.605	14.408.158
Provizioane pentru deprecierea –productiei in curs de executie -lucrari efectuate si nefacturate		(2.456.713)
Avansuri pentru stocuri	52.441	-
Total	8.901.108	13.254.962

5. CREANTE

Creante	Sold la 1 ianuarie 2015	Termen de lichiditate	
		sub 1 an	peste 1 an
Avansuri catre furnizorii de servicii	28.935	28.935	-
Cienti si conturi asimilate	39.540.629	39.540.629	-
Ajustari de valoare creante - clienti	(29.666)	(29.666)	-
TVA neexigibila	102.616	102.616	-
Debitori diversi si alte creante	44.799	44.799	-
Total	39.687.313	39.687.313	-

Creante	Sold la 31 decembrie 2015	Termen de lichiditate	
		sub 1 an	peste 1 an
Avansuri catre furnizorii de servicii	32.172	32.172	-
Cienti si conturi asimilate	13.632.063	13.632.063	-
Ajustari de valoare creante - clienti	(29.666)	(29.666)	-
TVA neexigibila	59.538	59.538	-
TVA de recuperat	831	831	-
Alte creante fata de bugetul statului-impozit profit	372.405	372.405	-
Debitori diversi si alte creante	15.583	15.583	-
Total	14.082.926	14.082.926	-

FORAJ SONDE S.A. CRAIOVA
NOTE LA SITUATIILE FINANCIARE
PENTRU ANUL ÎNCHEIAT LA 31 DECEMBRIE 2015
(toate sumele sunt exprimate în RON, dacă nu este specificat altfel)

6. NUMERAR SI ECHIVALENTE DE NUMERAR

Numerar si echivalente de numerar	Sold la 1 ianuarie 2015	Sold la 31 decembrie 2015
Cecuri de incasat	-	-
Conturi la banci in lei	19.387.916	34.087.400
Conturi la banci in valuta	758.643	337.217
Numerar in casa	4.226	5.891
Total	20.150.785	34.430.508

7. DATORII

Datorii	Sold la 1 ianuarie 2014	Termen de exigibilitate	
		sub 1 an	peste 1 an
Alte finantari pe termen lung-leasing	8.143.737	4.249.069	3.894.668
Sume datorate institutiilor de credit	19.217.723	5.451.701	13.766.022
Avansuri de la clienti	67.334	67.334	-
Furnizori	5.198.016	5.198.016	-
Furnizori facturi nesosite	2.523.120	2.523.120	-
Datorii fata de personal	839.299	839.299	-
Impozite si taxe aferente salariilor	1.271.939	1.271.939	-
Impozit pe profit curent	2.381.431	2.381.431	-
TVA de plata	1.886.879	1.886.879	-
Alte datorii fata de bugetul statului	260.202	260.202	-
Dividende de plata	3.314.077	3.314.077	-
Total	45.103.757	27.443.067	17.660.690

Datorii	Sold la 31 decembrie 2015	Termen de exigibilitate	
		sub 1 an	peste 1 an
Alte finantari pe termen lung	3.931.511	1.427.214	2.504.297
Sume datorate institutiilor de credit	6.517.111	1.663.944	4.853.167
Furnizori	7.618.985	7.618.985	-
Furnizori facturi nesosite	5.449.336	5.449.336	-
Datorii fata de personal	669.999	669.999	-
Impozite si taxe aferente salariilor	851.473	851.473	-
TVA de plata	10.612	10.612	-
Alte datorii fata de bugetul statului	378.421	378.421	-
Dividende de plata	1.544.262	1.544.262	-
Total	26.971.710	19.614.246	7.357.464

FORAJ SONDE S.A. CRAIOVA
NOTE LA SITUAȚIILE FINANCIARE
PENTRU ANUL ÎNCHEIAT LA 31 DECEMBRIE 2015
(toate sumele sunt exprimate în RON, dacă nu este specificat altfel)

7 DATORII (continuare)

	<u>1 ianuarie 2015</u>	<u>31 decembrie 2015</u>
Datorii din leasing financiar		
Valoarea ratelor minime de leasing		
Sub 1 an	4.521.779	1.590.719
Peste 1 an	<u>4.157.377</u>	<u>2.605.986</u>
Total	<u>8.679.156</u>	<u>4.196.705</u>
Dobanda aferenta perioadelor viitoare		
Sub 1 an	272.710	163.505
Peste 1 an	<u>262.709</u>	<u>101.689</u>
Total	<u>(535.419)</u>	<u>(265.194)</u>
Valoarea prezenta a ratelor minime de leasing	<u>8.143.737</u>	<u>3.931.511</u>

Societatea inregistreaza la finalul perioadei un imprumut pentru investitii dupa cum urmeaza:

In cursul anului 2012 SC Foraj Sonde SA Craiova a contractat un imprumut de maxim 3.000.000 EUR de la Credit Agricole care a fost utilizat in ron sau euro pana la data de 19.05.2013 prin utilizari multiple. Prin fiecare utilizare banca finanteaza pana la 75% din pretul de achizitie al echipamentelor si accesoriiilor ce formeaza instalatia, perioada de gratie 6 luni in care se achita numai dobanda. Soldul imprumutului la 31 decembrie 2014 este echivalentul a 9.932.124 RON din care 1,808.168 sold datorie in EUR, echivalentul a 8.104.389 RON si sold datorie in RON reprezentand 1.827.735 RON. Creditul in lei si usd au fost achitate anticipat in cursul anului 2015. Soldul imprumutului la 31 decembrie 2015 este in suma de 1.440.415 EUR, reprezentand 6.517.111 RON. Imprumutul are o dobanda EURIBOR 3M + 3% pentru portiunea in EUR si o dobanda ROBOR 3M + 3% pentru portiunea in RON.

Societatea garanteaza acest imprumut cu:

- a) Ipoteca mobiliara asupra creanțelor prezente si viitoare ale Împrumutatului rezultate din raporturile sale comerciale cu clientii sai, conform Contractului de Ipoteca Mobiliara nr. G008/20/2012 din data de 19.11.2012;
- b) Ipoteca mobiliara asupra soldului creditor al tuturor conturilor Împrumutatului deschise in orice valuta la Banca, conform Contractului de Garantie Reala Mobiliara nr. G009/20/2012 din data de 19.11.2012;
- c) Ipoteca mobiliara asupra instalației Drillmec MR8000 seria 12115 cu valoarea ramasa la 31.12.2015 este de 5.302.308 RON si asupra Instalatiei achizitionate in 2012 cu ajutorul creditului contractat HH75 cu valoarea de intrare plus modernizare este de 13.005.734 RON, proprietatea Împrumutatului, conform Contractului de Ipoteca Mobiliara nr. G010/20/2012 din data de 19.11.2012. Ipoteca mobiliara asupra Instalatiei se va constitui treptat pe masura ce Instalatia va intra in proprietatea Împrumutatului.

FORAJ SONDE S.A. CRAIOVA
NOTE LA SITUAȚIILE FINANCIARE
PENTRU ANUL ÎNCHEIAT LA 31 DECEMBRIE 2015
(toate sumele sunt exprimate în RON, dacă nu este specificat altfel)

7 DATORII (continuare)

- d) Un Bilet la Ordin in alb emis de catre Imprumutat in favoarea Bancii. Biletul la ordin emis în favoarea Băncii „în alb” ramane necompletat în ceea ce privește suma și data scadenței și Imprumutatul mandatează Banca să îl completeze la scadență sau oricând, dacă va constata culpa Imprumutatului cu suma reprezentând datoria Imprumutatului față de Bancă, așa cum rezultă din Contract și din contractele accesorii acestuia în vigoare la data declarării scadenței.

Valoarea ramasa la 31.12.2015 a echipamentelor achizitionate din creditul acordat de Credit Agricole este in suma de 11.133.714 RON.

In anul 2014 (luna aprilie) Foraj Sonde a incheiat cu Unicredit Tiriac Bank S.A. o linie de credit angajanta pentru emiterea de scrisori de garantie bancara (cu exceptia garantiilor de buna executie) in suma de 13.500.000 lei pe o perioada de 36 luni de la data semnarii contractului de credit.

Creditul a fost garantat cu:

- Ipoteca mobiliara asupra creantelor banesti si accesoriilor acestora, provenind din contractele incheiate de Foraj Sonde SA cu clientii sai avand calitatea de debitori cedati;
- Ipoteca mobiliara avand ca obiect toate conturile si subconturile bancare, prezente si viitoare, deschise de Foraj Sonde la Banca;
- Bilet la ordin emis in alb de catre Foraj Sonde SA in favoarea Bancii stipulat „fara protest”;
- Ipoteca mobiliara avand ca obiect conturile de depozit colateral, cu afectatiune speciala, deschise de catre Foraj Sonde SA la Banca, avand soldul total in suma de maximum 675.000 RON (5% din plafonul aprobat).

In caz de executare a scrisorii de garantie bancara se va aplica Dobanda Penalizatoare. Dobanda se va acumula zilnic si se calculeaza la numarul corespunzator de zile pentru un an de 360 zile. Dobanda aplicata, in functie de valuta, este ROBOR ON + 15%/an pentru RON, EURLIBOR ON + 15%/an pentru EUR si LIBOR ON + 15%/an pentru alte valute.

Soldul utilizat la 31 decembrie 2015 din plafon reprezinta credit pe termen scurt si este in valoare de 0 RON - plafon reantregit.

FORAJ SONDE S.A. CRAIOVA
NOTE LA SITUAȚIILE FINANCIARE
PENTRU ANUL ÎNCHEIAT LA 31 DECEMBRIE 2015
(toate sumele sunt exprimate în RON, dacă nu este specificat altfel)

8. PROVIZIOANE PENTRU RISCURI SI CHELTUIELI

	Sold la 1 ianuarie 2015	Transferuri		Sold la 31 decembrie 2015
		in cont	din cont	
Provizioane pentru litigii	5.229.333	-	4.412.278	817.055
Alte provizioane	1.135.339	357.857	948.600	544.596
Total	6.364.672	357.857	5.360.878	1.361.651

La 31 decembrie 2010, societatea a constituit un provizion pentru riscuri si cheltuieli in valoare de 123.000 lei aferent litigiilor pe care le are in desfasurare. Acest provizion a ramas nemodificat pana la 31 decembrie 2014, iar anul 2015 a fost reversat in urma concluzionarii acestui litigiu.

In anul 2014 societatea a inregistrat un provizion suplimentar pentru litigiile de munca in valoare de 1.195.856 lei - drepturi salariale. In cursul anului 2015 Societatea a reversat suma de 378.801 lei in urma platilor efectuate catre angajati in cadrul acestor litigii.

In anul 2014 Societatea a inregistrat un provizion de riscuri si cheltuieli pentru amenda aplicata de catre Consiliului Concurentei in suma de 3.910.477 lei, amenda adusa la cunostiinta societatii prin emiterea Deciziei privind incalcarea dispozitiilor art. 5 din Legea Concurentei nr. 21/1996R. Societatea a declansat procedurile judiciare de Contencios Administrativ pentru anulara Deciziei de sanctionare. Societatea a platit amenda in cursul anului 2015, iar provizionul inregistrat a fost reversat.

La 31 decembrie 2014 valoarea provizionului pentru riscuri si cheltuieli (1%) pentru refacere terenuri afectate si redate in circuitul silvic agricol (art. 22 / cod fiscal 2010) pentru sondele L1 & L2 - FSC - gaze este in valoare de 186.739 lei - deductibil fiscal. La 31 decembrie 2015 valoarea provizionului pentru riscuri si cheltuieli (1%) pentru refacere terenuri afectate si redate in circuitul silvic agricol (art. 22 / cod fiscal 2010) pentru sondele L1 & L2 - FSC - gaze este in valoare de 269.346 lei - deductibil fiscal.

In cursul anului 2014 Societatea a constituit provizion pentru premii conform contract mandat in suma de 948.600 lei - nedeductibil fiscal. In cursul anului 2015 acest provizion a fost reversat in momentul platii catre persoanele cu mandate. La 31 decembrie 2015 s-a constituit un provizion pentru premii conform contract mandate in suma de 275.250 lei.

FORAJ SONDE S.A. CRAIOVA
NOTE LA SITUAȚIILE FINANCIARE
PENTRU ANUL ÎNCHEIAT LA 31 DECEMBRIE 2015
 (toate sumele sunt exprimate în RON, dacă nu este specificat altfel)

9. CAPITAL SI REZERVE

a) Acțiuni

Structura actionariatului la 31 decembrie 2015, respectiv 31 decembrie 2014 se prezinta astfel:

	31 decembrie 2015			31 decembrie 2014		
	Numar parti sociale	Valoare Nominala Totala	%	Numar parti sociale	Valoare Nominala Totala	%
Cristescu Marius	448.225.091	44.822.509	70,0020%	448.010.776	44.801.078	69,97%
Cristescu Emil	157.500.846	15.750.085	24,5978%	157.286.848	15.728.685	24,56%
Alte persoane fizice/juridice	34.577.681	3.457.768	5,4002%	35.005.994	3.500.599	5,47%
TOTAL	640.303.618	64.030.362	100%	640.303.618	64.030.362	100%

Toate părțile sociale sunt comune, au fost subscribe și sunt plătite integral. Toate acțiunile au același drept de vot și au o valoare nominală de 0,10 RON/actiune.

10. CIFRA DE AFACERI

Cifra de afaceri	31 decembrie 2014	31 decembrie 2015
Venituri din servicii prestate	191.587.276	110.386.973
Venituri din redevențe, locații de gestiune și chirii	-	50.488
Venituri din vânzarea mărfurilor	13.180.152	13.110.396
Venituri din activități diverse	970.434	552.045
Total	205.737.862	124.099.902

11. INFORMAȚII PRIVIND SALARIAȚII ȘI MEMBRII ORGANELOR DE ADMINISTRAȚIE, CONDUCERE ȘI DE SUPRAVEGHERE

a) Salarizarea directorilor și administratorilor

	31 decembrie 2014	31 decembrie 2015
Cheltuiala cu salariile personalului	30.572.987	26.860.447
Cheltuiala cu colaboratorii (contul 621)	1.390.930	1.698.180
Total cheltuieli cu salarii si colaboratori, din care:	31.963.917	28.558.627
Administratorilor și directorilor	2.234.119	2.700.210
Salarii de plată la sfârșitul perioadei	673.320	505.262
Administratori și directori	22.424	20.552

FORAJ SONDE S.A. CRAIOVA
NOTE LA SITUAȚIILE FINANCIARE
PENTRU ANUL ÎNCHEIAT LA 31 DECEMBRIE 2015
(toate sumele sunt exprimate în RON, dacă nu este specificat altfel)

11. INFORMAȚII PRIVIND SALARIAȚII ȘI MEMBRII ORGANELOR DE ADMINISTRAȚIE, CONDUCERE ȘI DE SUPRAVEGHERE (continuare)

a) Salarizarea directorilor și administratorilor (continuare)

Pe parcursul exercițiului financiar 2015 și 2014, nu au fost acordate avansuri și credite directorilor și administratorilor Societății, cu excepția avansurilor pentru deplasări în interesul serviciului.

Societatea are încheiate contracte de asigurare de răspundere profesională pentru directorul General și administratorii Societății la data de 31 decembrie 2015 și 2014.

Indemnizația administratorilor este stabilită de Adunarea Generală a Acționarilor. Drepturile salariale ale directorilor sunt stabilite de către Consiliul de Administrație, în conformitate cu prevederile Contractului Colectiv de Munca. Directorul General și Consiliul de Administrație își desfășoară activitatea în baza contractelor de mandat cheltuielile fiind înregistrate în contul 621 - cheltuieli cu colaboratorii. Cheltuielile cu personalul - salarii și indemnizații în anul 2015 și 2014 cuprind și cheltuielile cu colaboratorii - cont 621.

b) Salariați

În exercițiul financiar încheiat la 31 decembrie 2015, Societatea a avut un număr mediu de 530 salariați (31 decembrie 2014: 635 angajați) inclusiv angajați cu contract individual de muncă cu timp parțial. În cursul normal al activității, Societatea face plăți către instituții ale statului român în contul pensiilor angajaților săi. Toți angajații Societății sunt membri ai planului de pensii al statului român. Societatea nu operează nici un alt plan de pensii sau de beneficii după pensionare.

12. CHELTUIELI DIN EXPLOATARE

	31 decembrie 2014	31 decembrie 2015
Cheltuieli privind prestațiile externe		
Cheltuieli cu întreținerea și reparațiile	3.940.296	1.897.310
Cheltuieli cu redevențele, locațiile de gestiune și chiriile	13.959.607	11.223.318
Cheltuieli cu primele de asigurare	1.194.560	999.631
Cheltuieli cu pregătirea personalului	572.211	207.317
Cheltuieli privind comisioanele și onorariile	955.970	745.209
Cheltuieli de protocol, reclamă și publicitate	288.702	141.220
Cheltuieli cu transportul de bunuri și personal	5.800.703	3.710.906
Cheltuieli cu deplasări, detașări și transferări	273.364	137.901
Cheltuieli poștale și taxe de telecomunicații	155.037	135.816
Cheltuieli cu serviciile bancare și asimilate	255.909	152.315
Alte cheltuieli cu serviciile executate de terți*	38.168.763	29.215.973
Total	65.565.122	48.566.916

* Serviciile executate de terți reprezintă în special servicii fluid foraj executate de AVA Eastern Europe, servicii foraj dirijat executate în special de Weatherford Int East, servicii clesți mecanizați, cimentari executate în special de Rompetrol, analize cromatografice, uscare și colectare gaze - Romgaz, prestări servicii utilaje (maacarale) prestate de Ada & Robi Consulting SRL, Cassini Serv Impex, UTB București, inspecții material tubular scule foraj executate în special de Odjell Services SRL, mentenante geale Nov Downhole Rom LLC etc.

12.1. ANALIZA REZULTATULUI DIN EXPLOATARE

	31 decembrie	31 decembrie
	2014	2015
1.Cifra de afaceri neta	<u>205.737.862</u>	<u>124.099.902</u>
2.Costul bunurilor vandute si al serviciilor prestate(3+4+5)	<u>89.476.147</u>	<u>61.420.416</u>
3.Cheltuielile activitatii de baza	66.339.513	48.098.148
4.Cheltuielile activitatii auxiliare	4.220.506	2.519.287
5.Cheltuielile indirect de productie	<u>18.916.128</u>	<u>10.802.981</u>
6.Rezultatul brut aferent cifrei de afaceri nete(1-2)	<u>116.261.715</u>	<u>62.679.486</u>
7.Cheltuieli de distributie-prestatii externe	65.565.122	48.566.916
8.Cheltuieli generale si de administratie	6.833.734	11.092.997
9.Alte venituri din exploatare	<u>1.820.677</u>	<u>9.346.267</u>
10.Rezultatul din exploatare(6-7-8+9)	<u>45.683.536</u>	<u>12.365.840</u>

FORAJ SONDE S.A. CRAIOVA
NOTE LA SITUAȚIILE FINANCIARE
PENTRU ANUL ÎNCHEIAT LA 31 DECEMBRIE 2015
(toate sumele sunt exprimate în RON, dacă nu este specificat altfel)

13. ALTE INFORMATII

13.1. Repartizarea profitului

	Sold la 31.12.2014	Sold la 31 decembrie 2015
Profit net de repartizat	30.355.041	8.667.852
- rezerve legale	1.895.682	545.927
- acoperirea pierderii contabile	-	-
- alte rezerve	10.459.359	987.573
- dividende	9.000.000	-
Profit nerepartizat	9.000.000	7.134.352

Profitul nerepartizat aferent anului 2014 in suma de 9.000.000 lei si profitul nerepartizat an 2015 in suma de 7.134.352 lei se vor repartiza la o data ulterioara conform Hotararii AGA din data de 27.04.2016.

13.2 Rezultatul pe actiune

	Sold la 1 ianuarie 2015	Sold la 31 decembrie 2015
Rezultatul pe actiune		
Rezultatul net al exercitiului	30.355.041	8.667.852
Numar parti sociale	640.303.618	640.303.618
Rezultat pe actiune de baza	0,0474	0,0136

13.3. Impozitul pe profit

	Sold la 31 decembrie 2014	Sold la 31 decembrie 2015
Calcularea Impozitului pe profit		
Venituri exploatare	207.558.539	133.446.169
Cheltuieli exploatare-inclusiv ch privind impozit profit	169.449.267	123.331.023
Profit / (Pierdere) din exploatare	38.109.272	10.115.146
Venituri financiare	1.426.893	1.940.088
Cheltuieli financiare	9.181.124	3.387.382
Profit / (Pierdere) financiara	(7.754.231)	(1.447.294)

FORAJ SONDE S.A. CRAIOVA
NOTE LA SITUATIILE FINANCIARE
PENTRU ANUL ÎNCHEIAT LA 31 DECEMBRIE 2015
(toate sumele sunt exprimate în RON, dacă nu este specificat altfel)

13. ALTE INFORMATII (continuare)

13.3. Impozitul pe profit (continuare)

Calcularea Impozitului pe profit (continuare)	Sold la 31 decembrie 2014	Sold la 31 decembrie 2015
Profit / (Pierdere)	30.355.041	8.667.852
Elemente similare veniturilor	354.103	366.404
Venituri neimpozabile	1.111.829	5.470.548
Rezerva legala	1.895.682	545.927
Cheltuieli nedeductibile	24.382.354	14.241.320
Profit Impozabil an curent	52.083.987	17.259.101
Pierdere fiscala din anii anteriori	-	-
Profit Impozabil	52.083.987	17.259.101
Impozit pe profit (%)	16%	16%
Impozit pe profit	8.333.438	2.761.456
Sponsorizari deductibile din impozitul pe profit	610.860	352.750
Impozit pe profit scutit potrivit art.19 ^A Cod fiscal	148.314	158.012
Impozit pe profit datorat	7.574.264	2.250.694

13.4. Parti legate si parti afiliate

Societatea nu a înregistrat tranzactii semnificative cu entitatile afiliate în cursul anului 2015, respectiv 2014. Pe parcursul anului 2015, societatea a derulat tranzactii cu urmatoarele societati:

- Bega Utilaje Constructii – a fost înregistrat un rulaj în valoare totală 3.477.218 RON inclusiv TVA, soldul la 31 decembrie 2015 față de acest furnizor fiind de 324.503 RON;
- Bega Tehnomet - a fost înregistrat un rulaj în valoare de 76.626 lei inclusiv TVA si sold în valoare de 0 lei;
- Bega Turism - a fost înregistrat un rulaj în valoare de 113.629 lei inclusiv TVA si sold în valoare de 12.565 lei;
- Fundatia Bega – a fost înregistrat un rulaj în valoare de 175.000 lei si sold în valoare de 0 lei.
- Bega Minerale - a fost înregistrat un rulaj în valoare de 41.264 lei inclusive TVA si sold în valoare de 0 lei.
- Faur SA - a fost înregistrat un rulaj în valoare de 16.346 lei inclusive TVA si sold în valoare de 0 lei.

FORAJ SONDE S.A. CRAIOVA
NOTE LA SITUAȚIILE FINANCIARE
PENTRU ANUL ÎNCHEIAT LA 31 DECEMBRIE 2015
(toate sumele sunt exprimate în RON, dacă nu este specificat altfel)

13.4. Parti legate si parti afiliate (continuare)

Pe parcursul anului 2014 societatea a derulat tranzactii cu urmatoarele societati:

- Bega Utilaje Constructii in valoare totală 3.216.012 RON, soldul la 31 decembrie 2014 față de acest furnizor fiind de 177.128 RON;
- Bega Tehnomet a fost inregistrat un rulaj in valoare de 88.422 lei si sold in valoare de 0 lei;
- Bega TM a fost inregistrat un rulaj in valoare de 0 lei si sold in valoare de 0 lei;
- Bega Turism a fost inregistrat un rulaj in valoare de 121.425 lei si sold in valoare de 8.592 lei;
- Faur a fost inregistrat un rulaj in valoare de 20.182 lei si sold in valoare de 0 lei;
- Chimforex a fost inregistrat un rulaj in valoare de 54.762 lei si sold in valoare de 0 lei;
- Fundatia Bega rulaj in valoare de 100.000 lei si sold in valoare de 0 lei.

13.5. Alte informatii

Cheltuieli de audit

Societatea are incheiat contractul nr.16489/28.10.2015 privind auditarea situatiilor financiare aferente anului 2015 cu firma de audit Deloitte Audit SRL, tariful de audit fiind 17.500 euro.

Angajamente contracte leasing financiar

La 31 decembrie 2015, Societatea are de achitat un singur contract de leasing incheiat cu Raiffeisen Leasing Romania pentru finanțarea unor echipamente de forare.

Soldul la 31.12.2015 catre societatea de Laesind este de 868.938 EUR echivalentul a 3.931.511 lei.

In anul 2015 societatea nu a mai contractat noi contracte de leasing.

Garantii acordate si garantii primite

Valoarea garantiilor primite in sold la 31.12.2015 este in suma de 9.908 lei.

Valoarea garantiilor acordate in sold la 31.12.2015 este in suma de 13.612.141 lei.

Litigii

Societatea este obiectul unui număr de acțiuni în instanță rezultate în cursul normal al desfășurării activității. Societatea a recunoscut provizioane pentru litigiile care au un risc de a fi concluzionate în defavoarea societatii. Soldul contului de provizioane pentru litigii la 31.12.2015 este in valoare de 817.055 lei (31.12.2014: 5.229.333 lei).

FORAJ SONDE S.A. CRAIOVA
NOTE LA SITUAȚIILE FINANCIARE
PENTRU ANUL ÎNCHEIAT LA 31 DECEMBRIE 2015
(toate sumele sunt exprimate în RON, dacă nu este specificat altfel)

13. ALTE INFORMATII (continuare)

Impozitarea

Sistemul de impozitare din România este într-o fază de consolidare și armonizare cu legislația europeană. În acest sens încă există interpretări diferite ale legislației fiscale. În anumite situații, autoritățile fiscale pot trata în mod diferit anumite aspecte, procedând la calcularea unor impozite și taxe suplimentare și a dobânzilor și penalităților de întârziere aferente.

În plus, Guvernul României deține un număr de agenții autorizate să efectueze auditul (controlul) companiilor care operează pe teritoriul României. Aceste controale sunt similare auditurilor fiscale din alte țări, și pot acoperi nu numai aspecte fiscale dar și alte aspecte legale și reglementări care prezintă interes pentru aceste agenții. În România, exercițiul fiscal rămâne deschis pentru verificare fiscală timp de 5 ani. Conducerea Societății consideră că obligațiile fiscale incluse în aceste situații financiare sunt adecvate.

Mediul inconjurator

România se află în prezent într-o perioadă de rapidă armonizare a legislației de mediu cu legislația în vigoare a Comunității Economice Europene. La 31 decembrie 2015, Societatea nu a înregistrat nicio datorie referitoare la costuri anticipate, incluzând taxe legale și de consultanță, studii, proiectare și implementare a planurilor de remediere a problemelor de mediu. Societatea nu consideră costurile asociate cu problemele mediului inconjurator ca fiind semnificative.

Pretul de transfer

Legislația fiscală din România conține reguli privind prețurile de transfer între persoane afiliate, încă din anul 2000. Cadru legislativ curent definește principiul „valorii de piață” pentru tranzacțiile între persoane afiliate, precum și metodele de stabilire a prețurilor de transfer. În conformitate cu legislația fiscală relevantă, evaluarea fiscală a unei tranzacții realizate cu partile afiliate are la bază conceptul de preț de piață aferent respectivei tranzacții. În baza acestui concept, prețurile de transfer trebuie să fie ajustate astfel încât să reflecte prețurile de piață care ar fi fost stabilite între entități între care nu există o relație de afiliere și care acționează independent, pe baza „condițiilor normale de piață”. Ca urmare, este de așteptat ca autoritățile fiscale să inițieze verificări amănunțite ale prețurilor de transfer, pentru a se asigura că rezultatul fiscal și/sau valoarea în vamă a bunurilor importate nu sunt distorsionate de efectul prețurilor practicate în relațiile cu persoane afiliate. Este probabil ca verificări ale prețurilor de transfer să fie realizate în viitor de către autoritățile fiscale, pentru a determina dacă respectivele prețuri respectă principiul „condițiilor normale de piață” și ca baza imputabilă a contribuabilului român nu este distorsionată. Societatea nu poate cuantifica rezultatul unei astfel de verificări. Societatea consideră că tranzacțiile cu partile afiliate au fost efectuate la valori de piață.


Tranzacționare acțiuni

Acțiunile emise de Foraj Sonde Craiova au fost admise la tranzacționare pe sistemul alternativ de tranzacționare administrat de Bursa de Valori București prin decizia ASF nr. DETA 744/20.04.2015. Tranzacționarea acțiunilor pe piața AeRO a BVB a început în data de 5.06.2015 sub simbolul "FOSB".

EVENIMENTE ULTERIOARE

Foraj Sonde Craiova intenționează să achite anticipat creditul rambursat către banca Credit Agricole.

Aceste situații financiare au fost semnate și aprobate la data de 11 aprilie 2016 de către:



Victor Constantin
Director General


Cristina Buruiana
Director Financiar


FORAJ SONDE S.A. CRAIOVA
NOTE LA SITUAȚIILE FINANCIARE
PENTRU ANUL ÎNCHEIAT LA 31 DECEMBRIE 2015
 (toate sumele sunt exprimate în RON, dacă nu este specificat altfel)

ANALIZA PRINCIPALILOR INDICATORI ECONOMICO-FINANCIARI

		<u>2014</u>	<u>2015</u>
1.Indicatori de lichiditate			
- Indicatorul lichiditatii curente (indicatorul capitalului circulant)	=	$\frac{\text{Active curente}}{\text{Datorii curente}}$	2,50 3,15
- Indicatorul lichiditatii imediate (indicatorul test acid)	=	$\frac{\text{Active curente-stocuri}}{\text{Datorii curente}}$	2,18 2,47
2.Indicatori de risc			
- Indicatorul gradului de indatorare	=	$\frac{\text{Datorii totale}}{\text{Activ total}}$	0,22 0,15
- Indicatorul privind acoperirea dobânzilor	=	$\frac{\text{Profit înaintea plății dobânzii și impozitului pe profit}}{\text{Cheltuieli cu dobândă}}$	28,58 15,17
3.Indicatori de activitate			
- Viteza de rotație a stocurilor	=	$\frac{\text{Stoc mediu (371)} \times 365}{\text{cost vânzari}}$	89,63 201,65
- Viteza de rotație a creanțelor clienți	=	$\frac{\text{Sold mediu Clienți}}{\text{Cifra de afaceri}}$	63,78 78,20
- Viteza de rotație a creditelor furnizor	=	$\frac{\text{Sold mediu furnizor} \times 365}{\text{Cumparari}}$	22,83 41,58
- Viteza de rotație a activelor imobilizate	=	$\frac{\text{Cifra de afaceri}}{\text{Total active imobilizate}}$	1,47 1,009
- Viteza de rotație a activelor	=	$\frac{\text{Cifra de afaceri}}{\text{Total active}}$	0,99 0,67
4.Indicatori de profitabilitate			
- Rentabilitatea capitalului angajat:	=	$\frac{\text{Profitul înaintea plății dobânzii și a impozitului pe profit}}{\text{Capitalul angajat}}$	21,74% 7,078%
- Marja brută din vânzări	=	$\frac{\text{Profit brut}}{\text{Cifra de afaceri}}$	18,44% 8,80%
- Rezultatul pe acțiune	=	$\frac{\text{Rezultat net}}{\text{Parti sociale}}$	0,0474 0,0135


Victor Constantin
 Director General




Cristina Buruiana
 Director Financiar