

FORAJ SONDE S.A. CRAIOVA
BILANȚ
LA 31 DECEMBRIE 2016
(toate sumele sunt exprimate în RON, dacă nu este specificat altfel)

Nr. crt.	Nr. rd.	Sold la 31 decembrie 2015	Sold la 31 decembrie 2016
A ACTIVE IMOBILIZATE			
I IMOBILIZARI NECORPORALE			
1	1	-	-
2	2	-	-
3			
3	3	1.547	774
4	4	-	-
5	5	-	-
6	6	-	-
TOTAL (rd. 01 la 06)	7	1.547	774
II IMOBILIZARI CORPORALE			
1			
1	8	21.510.386	18.589.252
2	9	59.961.859	49.517.786
3	10	377.271	219.950
4	11	-	-
5	12	-	-
6	13	-	-
7	14	-	-
8	15	-	-
9	16	-	503.666
TOTAL (rd. 08 la 16)	17	81.849.516	68.830.654
III IMOBILIZARI FINANCIARE			
1	18	25.383.666	25.383.666
2	19	-	-
3	20	-	-
4	21	-	-
5	22	2.150.670	2.150.670

Notele atașate fac parte integrantă din aceste situații financiare.

FORAJ SONDE S.A. CRAIOVA

BILANȚ

LA 31 DECEMBRIE 2016

(toate sumele sunt exprimate în RON, dacă nu este specificat altfel)

Nr. crt.	Nr. rd.	Sold la 31 decembrie 2015	Sold la 31 decembrie 2016
6 Alte imprumuturi (ct 2675* + 2676* + 2677 + 2678* + 2679* - 2966* - 2968*)	23	13.602.233	10.312.823
TOTAL (rd. 18 la 23)	24	41.136.569	37.847.159
ACTIVE IMOBILIZATE – TOTAL (rd. 07+17+24)	25	122.987.632	106.678.587
B ACTIVE CIRCULANTE			
I STOCURI			
1 Materii prime si materiale consumabile (ct 301 + 302 + 303 +/- 308 +321 + 322 + 323 + 328 + 351 + 358 + 381 +/- 388 - 391 - 392 - 3951 - 3958 - 398)	26	1.303.517	940.335
2 Productia în curs de executie (ct 331 + 332 +341 +/- 348* - 393 - 3941 - 3952)	27	11.951.445	4.512.947
3 Produse finite si marfuri (ct 327 + 345 + 346 + 347 +/- 348* + 354 + 356 + 357 + 361 + 326 +/- 368 + 371 +/- 378 - 3945 - 3946 - 3947 - 3953 - 3954 - 3955 - 3956 - 3957 - 396 - 397 - din ct 4428)	28	-	-
4 Avansuri (ct 4091)	29	-	53.246
TOTAL (rd. 26 la 29)	30	13.254.962	5.506.528
II CREANTE (sumele care urmeaza sa fie incasate dupa o perioada mai mare de un an trebuie prezentate separat pentru fiecare element)			
1 Creante comerciale (ct 2675* + 2676* + 2678* + 2679* - 2966* - 2968 + 4092 + 411 + 413 + 418 - 491)	31	13.634.569	11.090.688
2 Sume de incasat de la entitatile afiliate (ct 451** - 495*)	32	-	-
3 Sume de incasat de la entitatile asociate si entitatile controlate in comun (ct 453 - 495*)	33	-	-
4 Alte creante (ct 425 + 4282 + 431** + 437** + 4382 + 441** + 4424 + din ct 4428** + 444** + 445 + 446 ** + 447** + 4482 + 4582 + 4662 + 461 + 473** - 496 + 5187)	34	448.357	681.540
5 Capital subscris si nevarsat (ct 456 - 495*)	35	-	-
TOTAL (rd. 31 la 35)	36	14.082.926	11.772.228

Notele atașate fac parte integrantă din aceste situații financiare.

FORAJ SONDE S.A. CRAIOVA

BILANȚ

LA 31 DECEMBRIE 2016

(toate sumele sunt exprimate în RON, dacă nu este specificat altfel)

Nr. crt.	Nr. rd.	Sold la 31 decembrie 2015	Sold la 31 decembrie 2016
III INVESTITII PE TERMEN SCURT			
1	Actiuni detinute la entitatile afiliate (ct 501 - 591)	37	-
2	Alte investitii pe termen scurt (ct 505 + 506 + 507 + din ct 508 - 595 - 596 - 598 + 5113 + 5114)	38	-
TOTAL (rd. 37 + 38)		39	-
IV CASA SI CONTURI LA BANCI (din ct 508 + ct 5112 + 512 + 531 + 532 + 541 + 542)			
		40	34.430.508
ACTIVE CIRCULANTE - TOTAL (rd. 30+36+39+40)			
		41	61.768.396
C CHELTUIELI IN AVANS (ct 471) (rd 43 + 44)			
	- Sume de reluat intr-o perioada de pana la un an (din ct 471)	42	50.568
	- Sume de reluat intr-o perioada mai mare de un an (din ct 471)	43	50.568
		44	-
D DATORII: SUMELE CARE TREBUIE PLATITE INTR-O PERIOADA DE PANA LA UN AN			
1	Imprumuturi din emisiuni de obligatiuni, prezentandu-se separat imprumuturile din emisiunea de obligatiuni convertibile (ct 161 +1681 - 169)	45	-
2	Sume datorate institutiilor de credit (ct 1621 + 1622 + 1624 + 1625 + 1627 + 1682 + 5191 + 5192 + 5198)	46	1.663.944
3	Avansuri incasate in contul comenzilor (ct 419)	47	-
4	Datoriile comerciale - furnizori (ct 401 + 404 + 408)	48	13.068.321
5	Efecte de comert de platit (ct 403 + 405)	49	-
6	Sume datorate entitatilor din grup (ct 1661 + 1685 + 2691 + 451***)	50	-
7	Sume datorate entitatilor asociate si entitatilor controlate in comun (ct 1663 + 1686 + 2692 + 2693 + 453***)	51	-
8	Alte datorii, inclusiv datoriile fiscale si datoriile privind asigurarile sociale pentru asigurarile sociale (ct 1623 + 1626 + 167 + 1687 + 2695 + 421 + 423 + 424 + 426 + 427 + 4281 + 431*** + 437*** + 4381 + 441*** + 4423 + 4428*** + 444*** + 446*** + 447*** + 4481 + 455 + 456*** + 457 + 4581 + 462 + 4661 + 473*** + 509 + 5186 + 5193 + 5194 + 5195 +5196 + 5197)	52	4.881.981
TOTAL (rd. 45 la 52)		53	19.614.246
			12.768.449

Notele atașate fac parte integrantă din aceste situații financiare.

FORAJ SONDE S.A. CRAIOVA
BILANȚ
LA 31 DECEMBRIE 2016
(toate sumele sunt exprimate în RON, dacă nu este specificat altfel)

Nr. crt.	Nr. rd.	Sold la 31 decembrie 2015	Sold la 31 decembrie 2016
E ACTIVE CIRCULANTE NETE / DATORII CURENTE NETE) (rd. 41 + 43 - 53 - 70 - 73 - 76)			
	54	42.154.150	32.194.275
F TOTAL ACTIVE MINUS DATORII CURENTE (rd. 25 + 44 + 54)			
	55	165.141.782	138.872.862
G DATORII: SUMELE CARE TREBUIE PLATITE INTR-O PERIOADA MAI MARE DE UN AN			
1 Imprumuturi din emisiuni de obligatiuni, prezentandu-se separat imprumuturile din emisiunea de obligatiuni convertibile (ct 161 + 1681 - 169)			
	56	-	-
2 Sume datorate institutiilor de credit (ct 1621 + 1622 + 1624 + 1625 + 1627 + 1682 + 5191 + 5192 + 5198)			
	57	4.853.167	-
3 Avansuri incasate in contul comenzilor (ct 419)			
	58	-	-
4 Datorii comerciale - furnizori (ct 401+404+408)			
	59	-	-
5 Efecte de comert de platit (ct 403 + 405)			
	60	-	-
6 Sume datorate entitatilor din grup (ct 1661 + 1685 + 2961 + 451***)			
	61	-	-
7 Sume datorate entitatilor asociate si entitatilor controlate in comun (ct 1663 + 1686 + 2692 + 2693 + 453***)			
	62	-	-
8 Alte datorii, inclusiv datoriile fiscale si datoriile privind asigurarile sociale pentru asigurarile sociale (ct 1623 + 1626 + 167 + 1687 + 2695 + 421 + 423 + 424 + 426 + 427 + 4281 + 431*** + 437*** + 4381 + 441*** + 4423 + 4428*** + 444*** + 446*** + 447*** + 4481 + 455 + 456*** + 4581 + 462 + 4661 + 473*** + 509 + 5186 + 5193 + 5194 + 5195 + 5196 + 5197)			
	63	2.504.297	1.003.186
TOTAL (rd. 56 la 63)			
	64	7.357.464	1.003.186
H PROVIZIOANE			
1 Provizioane pentru beneficiile angajatilor (ct 1515 + 1517)			
	65	-	-
2 Provizioane pentru impozite (ct 1516)			
	66	-	-
3 Alte provizioane (ct 1511 + 1512 + 1513 + 1514 + 1518)			
	67	1.361.651	949.793
TOTAL (rd. 65 la 67)			
	68	1.361.651	949.793

Notele atașate fac parte integrantă din aceste situații financiare.

FORAJ SONDE S.A. CRAIOVA
BILANȚ
LA 31 DECEMBRIE 2016
(toate sumele sunt exprimate în RON, dacă nu este specificat altfel)

Nr. crt.	Nr. rd.	Sold la 31 decembrie 2015	Sold la 31 decembrie 2016
I VENITURI IN AVANS			
1 Subvenții pentru investiții (ct 475) (rd 70 + 71)	69	-	-
- Sume de reluat într-o perioadă de până la un an (din ct 475*)	70	-	-
- Sume de reluat într-o perioadă mai mare de un an (din ct 475*)	71	-	-
2 Venituri înregistrate în avans (ct 472) - Total (rd 73 + 74), din care:	72	-	-
- Sume de reluat într-o perioadă de până la un an (ct 472*)	73	-	-
- Sume de reluat într-o perioadă mai mare de un an (ct 472*)	74	-	-
3 Venituri înregistrate în avans aferente activelor primite prin transfer de la clienți (ct 478) (rd 76 + 77)	75	-	-
- Sume de reluat într-o perioadă de până la un an (din ct 478*)	76	-	-
- Sume de reluat într-o perioadă mai mare de un an (din ct 478*)	77	-	-
Fond comercial negativ (ct 2075)	78	-	-
TOTAL (rd. 69 + 72 + 75 + 78)	79	-	-
J CAPITAL SI REZERVE			
I CAPITAL			
1 Capital subscris varsat (ct 1012)	80	64.030.362	64.030.362
2 Capital subscris nevarsat (ct 1011)	81	-	-
3 Patrimoniul regiei (ct 1015)	82	-	-
4 Patrimoniul institutelor naționale de cercetare-dezvoltare (ct 1018)	83	-	-
5 Alte elemente de capitaluri proprii (ct 1031)	84	-	-
TOTAL (rd. 80 + 81 + 82 + 83 + 84)	85	64.030.362	64.030.362
II PRIME DE CAPITAL (ct 104)	86	-	-
III REZERVE DIN REEVALUARE (ct 105)	87	12.181.778	10.558.063
IV REZERVE			
1 Rezerve legale (ct 1061)	88	9.660.198	9.660.198
2 Rezerve statutare sau contractuale (ct 1063)	89	-	-
3 Alte rezerve (ct 1068)	90	39.028.975	41.236.440
TOTAL (rd. 88 la 90)	91	48.689.173	50.896.638

Notele atașate fac parte integrantă din aceste situații financiare.

FORAJ SONDE S.A. CRAIOVA
BILANȚ
LA 31 DECEMBRIE 2016
(toate sumele sunt exprimate în RON, dacă nu este specificat altfel)

Nr. crt.	Nr. rd.	Sold la 31 decembrie 2015	Sold la 31 decembrie 2016
Actiuni proprii (ct 109)	92	-	-
Castiguri legate de Instrumentele de capitaluri proprii (ct 141)	93	-	-
Pierderi legate de instrumentele de capitaluri proprii (ct 149)	94	-	-
V PROFITUL SAU PIERDEREA REPORTATA (ct 117)			
- Sold C	95	24.387.003	17.937.604
- Sold D	96	-	-
VI PROFITUL SAU PIERDEREA EXERCITIULUI FINANCIAR (ct 121)			
- Sold C	97	8.667.852	-
- Sold D	98	-	6.502.784
Repartizarea profitului (ct 129)	99	1.533.501	-
CAPITALURI PROPRII – TOTAL (rd. 85+86+87+91-92+93-94+95-96+97-98-99)	100	156.422.667	136.919.883
Patrimoniul public (ct 1016)	101	-	-
Patrimoniul privat (ct 1017)	102	-	-
CAPITALURI - TOTAL (rd. 100+101+102)	103	156.422.667	136.919.883

Aceste situații financiare au fost semnate și aprobate la data de 7 aprilie 2017 de către:


Victor Constantin
Director General




Cristina Buruiana
Director Financiar

FORAJ SONDE S.A. CRAIOVA
CONTUL DE PROFIT ȘI PIERDERE
PENTRU ANUL ÎNCHEIAT LA 31 DECEMBRIE 2016
(toate sumele sunt exprimate în RON, dacă nu este specificat altfel)

Nr. crt.	Nr. rd.	Exercitiul financiar incheiat la 31 decembrie 2015	Exercitiul financiar incheiat la 31 decembrie 2016
1 Cifra de afaceri neta (rd. 02+03-04+05+06)	1	124.099.902	78.478.245
Productia vanduta (ct 701 + 702 + 703 + 704 + 705 + 706 + 708)	2	110.989.506	69.702.633
Venituri din vanzarea marfurilor (ct 707)	3	13.110.396	8.775.612
Reduceri comerciale acordate (ct 709)	4	-	-
Venituri din dobanzi inregistrate de entitatile radiate din Registrul general si care mai au in derulare contracte de leasing (ct 766*)	5	-	-
Venituri din subventii de exploatare aferente cifrei de afaceri nete (ct 7411)	6	-	-
2 Venituri aferente costului productiei in curs de executie (ct 711 + 712)			
- Sold C	7	8.662.553	-
- Sold D	8	-	9.432.751
3 Venituri din productia de mobilizari necorporale si corporale (ct 721 + 722)	9	-	-
4 Venituri din reevaluarea imobilizarilor corporale (ct 755)	10	-	-
5 Venituri din productia de investitii imobiliare (ct 725)	11	-	-
6 Venituri din subventii de exploatare (ct 7412 + 7413 + 7414 + 7415 + 7416 + 7417 + 7419)	12	-	-
7 Alte venituri din exploatare (ct 751 + 758 + 7815), din care:			
- venituri din fondul comercial negativ (ct 7815)	13	683.714	2.894.159
- venituri din subventii pentru investitii (ct 7584)	14	-	-
	15	-	-
VENITURI DIN EXPLOATARE – TOTAL (rd. 01+07-08+09+10+11+12+13)	16	133.446.169	71.939.653
8 a) Cheltuieli cu materiile prime si materialele consumabile (ct 601 + 602)	17	19.612.641	13.184.955
Alte cheltuieli materiale (ct 603 + 604 + 606 + 608)	18	438.881	232.711
b) Alte cheltuieli externe (cu energie si apa) (ct 605)	19	2.080.057	985.146
c) Cheltuieli privind marfurile (ct 607)	20	349	55
Reduceri comerciale primite (ct 609)	21	73.120	153.442

FORAJ SONDE S.A. CRAIOVA
CONTUL DE PROFIT ȘI PIERDERE
PENTRU ANUL ÎNCHEIAT LA 31 DECEMBRIE 2016
(toate sumele sunt exprimate în RON, dacă nu este specificat altfel)

Nr. crt.	Nr. rd.	Exercitiul financiar încheiat la 31 decembrie 2015	Exercitiul financiar încheiat la 31 decembrie 2016
9 Cheltuieli cu personalul (rd. 23+24)	22	28.558.627	21.860.390
a) Salariul si indemnizatii (ct 641 + 642 + 643 + 644)	23	22.255.166	17.208.710
b) Cheltuieli cu asigurarile si protectia sociala (ct 645)	24	6.303.461	4.651.680
10 a) Ajustari de valoare privind imobiliarile corporale si necorporale (rd. 26-27)	25	13.395.761	11.980.546
a. 1) Cheltuieli (ct 6811 + 6813 + 6817)	26	13.395.761	11.980.546
a. 2) Venituri (ct 7813)	27	-	-
b) Ajustari de valoare privind activele circulante (rd. 29-30)	28	2.410.241	(2.456.506)
b. 1) Cheltuieli (ct 654 + 6814)	29	2.519.911	64.116
b. 2) Venituri (ct 754 + 7814)	30	109.670	2.520.622
11 Alte cheltuieli de exploatare (rd. 32 la 38)	31	59.659.913	33.391.819
11.1. Cheltuieli privind prestatiile externe (ct 611 + 612 + 613 + 614 + 615 + 621 + 622 + 623 + 624 + 625 + 626 + 627 + 628)	32	48.566.916	28.980.598
11.2. Cheltuieli cu alte impozite, taxe si varsaminte asimilate; cheltuieli reprezentand transferuri si contributiitorate in baza unor acte normative speciale (ct 635 + 6586*)	33	3.164.478	2.190.991
11.3. Cheltuieli cu protectia mediului inconjurator (ct 652)	34	-	-
11.4. Cheltuieli din reevaluarea imobiliarilor corporale (ct 655)	35	-	-
11.5. Cheltuieli privind calamitatile si alte evenimente similare (ct 6587)	36	-	-
11.6. Alte cheltuieli (ct 651 + 6581 + 6582 + 6583 + 6588)	37	7.928.519	2.220.230
Cheltuieli privind dobanzile de refinantare inregistrate de entitati radiate din Registrul general si care mai au in derulare contracte de leasing (ct 666*)	38	-	-
Ajustari privind provizioanele (rd. 40-41)	39	(5.003.021)	(411.858)
- Cheltuieli (ct 6812)	40	357.857	49.627
- Venituri (ct 7812)	41	5.360.878	461.485
CHELTUIELI DE EXPLOATARE – TOTAL (rd. 17 la 20-21+22+25+28+31+39)	42	121.080.329	78.613.816



FORAJ SONDE S.A. CRAIOVA
CONTUL DE PROFIT ȘI PIERDERE
PENTRU ANUL ÎNCHEIAT LA 31 DECEMBRIE 2016
(toate sumele sunt exprimate în RON, dacă nu este specificat altfel)

Nr. crt.	Nr. rd.	Exercitiul financiar incheiat la 31 decembrie 2015	Exercitiul financiar incheiat la 31 decembrie 2016
PROFITUL SAU PIERDEREA DIN EXPLOATARE			
- Profit (rd. 16 - 42)	43	12.365.840	-
- Pierdere (rd. 42 - 16)	44	-	6.674.163
12 Venituri din interese de participare (ct 7611 + 7612 + 7613), din care:	45	-	205.435
- veniturile obtinute de la entitati afiliate	46	-	-
13 Venituri din dobanzi (ct 766), din care:	47	387.998	106.912
- veniturile obtinute de la entitati afiliate	48	-	-
14 Venituri din subventii de exploatare pentru dobanda datorata (ct 7418)	49	-	-
15 Alte venituri financiare (ct 7615 + 762 + 764 + 765 + 767 + 768), din care:	50	1.552.090	483.760
- venituri din imobilizari financiare (ct 7615)	51	-	-
VENITURI FINANCIARE – TOTAL (rd. 45+47+49 + 50)	52	1.940.088	796.107
16 Ajustari de valoare privind imobilizarile financiare si investitiile detinute ca active circulante (rd. 54-55)	53	1.000.000	-
- Cheltuieli (ct 686)	54	1.000.000	-
- Venituri (ct 786)	55	-	-
17 Cheltuieli privind dobanzile (ct 666*), din care:	56	770.350	184.159
- cheltuieli in relatie cu entitati afiliate	57	-	-
Alte cheltuieli financiare (ct 663 + 664 + 665 + 667 + 668)	58	1.617.032	440.569
CHELTUIELI FINANCIARE – TOTAL (rd. 53+56+58)	59	3.387.382	624.728
PROFITUL SAU PIERDEREA FINANCIAR(A)			
- Profit (rd. 52-59)	60	-	171.379
- Pierdere (rd. 59-52)	61	1.447.294	-
VENITURI TOTALE (rd 16 + 52)	62	135.386.257	72.735.760
CHELTUIELI TOTALE (rd 42 + 59)	63	124.467.711	79.238.544

FORAJ SONDE S.A. CRAIOVA
CONTUL DE PROFIT ȘI PIERDERE
PENTRU ANUL ÎNCHEIAT LA 31 DECEMBRIE 2016
 (toate sumele sunt exprimate în RON, dacă nu este specificat altfel)

Nr. crt.	Nr. rd.	Exercitiul financiar încheiat la 31 decembrie 2015	Exercitiul financiar încheiat la 31 decembrie 2016
18 PROFITUL SAU PIERDEREA BRUT(A)			
- Profit (rd. 62 - 63)	64	10.918.546	-
- Pierdere (rd. 63 - 62)	65	-	6.502.784
		2.250.694	
19 IMPOZITUL PE PROFIT (ct 691)	66		-
20 Alte impozite ne reprezentate la elementele de mai sus (ct 698)	67	-	-
21 PROFITUL SAU PIERDEREA NET(A) A PERIOADEI DE RAPORTARE			
- Profit (rd. 64 - 66 - 67)	68	8.667.852	-
- Pierdere (rd. 65 + 66 + 67); (rd. 66 + 67 - 64)	69	-	6.502.784

Aceste situații financiare au fost semnate și aprobate la data de 7 aprilie 2017 de către:

Victor Constantin
 Director General



Cristina Buruiana
 Director Financiar

Notele atașate fac parte integrantă din aceste situații financiare.

FORAJ SONDE S.A. CRAIOVA
NOTE LA SITUAȚIILE FINANCIARE
PENTRU ANUL ÎNCHEIAT LA 31 DECEMBRIE 2016
(toate sumele sunt exprimate în RON, dacă nu este specificat altfel)

1. PREZENTAREA SOCIETĂȚII

Informații cu privire la prezentarea Societății

Prezentare generala

Denumire: S.C. Foraj Sonde S.A. Craiova
Adresa: str. Fratii Buzesti, nr. 4A Craiova jud. Dolj cod 200730
Telefon: +40-251/415866
Fax: +40-251/406482
e-mail: office@craiovrilling.ro
www.craiovrilling.ro
Capital social: 64.030.361 RON
Numărul de înregistrare la Camera de Comerț: J16/2746/28.08.1992
Cod fiscal: RO 3730778
Cifra medie de afaceri în ultimii trei ani se prezintă astfel:

- anul 2013: 169.284.703 RON
- anul 2014: 205.737.862 RON
- anul 2015: 124.099.902 RON

Descrierea activitatii: Foraj, probe de producție și reparații sonde de titei și gaze.

La originea societății se află Întreprinderea de Foraj Craiova înființată în anul 1958, care a funcționat sub diverse forme de organizare și în subordinea diverselor structuri (trust, regie) până la data de 05.06.1992 când, în baza Hotărârii de Guvern nr. 309/1992, Schela de Foraj Craiova, sucursala de foraj, probe de producție și reparații sonde a Regiei Autonome a Petrolului - PETROM s-a transformat în S.C. FORAJ SONDE S.A.

58 de ani experiență în domeniul de petrol și gaze, timp în care s-au forat peste 10 mii de sonde cu adâncimi cuprinse între 400 și 7.000 metri, fiind îndeplinite toate condițiile pentru activități anexe extracției petrolului și gazelor naturale executate în terenurile petroliere și gazeifere: forare, reforare, forare la suprafață, înlocuirea, repararea și demontarea sondelor, cimentarea puțurilor, pomparea, astuparea și abandonarea sondelor, probe pentru punerea în producție a sondelor și alte activități anexe.

În anul 2008, Foraj Sonde Craiova, a finalizat procedura de fuziune prin absorbție a Foraj Sonde Bascov, Foraj Sonde Valcea și Foraj Sonde Zădăreni.

Având dotarea și capabilitatea tehnică necesară Foraj Sonde S.A. executa:

- Forarea sondelor pentru realizarea ulterioară a extracției titeiului sau gazelor natural de către beneficiari;
- lucrări de reparații capitale la sonde;
- rezolvarea de avarii și complicații;
- activități de montaj instalații de foraj;
- construcții LEA 0,4/20kv și posturi de transformare 6/0, 4kv, 6/0, 66kv și 20/0, 66kv;
- căi de acces și platforme pentru instalații de foraj;
- lucrări de mișcare terasament (nivelări);
- fundații din prefabricate monolit și pe piloni destinate instalațiilor de foraj;
- căi de acces naturale, pietruite și dalate, redări în circuitul agricol.

Foraj Sonde Craiova este o societate cu capital integral privat ale cărei acțiuni se tranzacționează la Bursa de Valori București, secțiunea ATS, piața AeRO - simbol FOSB.

Capitalul social este de 64.030.362 lei, divizat în 640.303.618 acțiuni cu o valoare nominală de 0,1 lei.

FORAJ SONDE S.A. CRAIOVA
NOTE LA SITUAȚIILE FINANCIARE
PENTRU ANUL ÎNCHEIAT LA 31 DECEMBRIE 2016
(toate sumele sunt exprimate în RON, dacă nu este specificat altfel)

1. PREZENTAREA SOCIETATII (continuare)

Registrul acționarilor este ținut de Depozitarul Central. Structura acționariatului la data de 31.12.2016 este:

Cristescu Valentin-Marius	448.225.091 acțiuni	70.0020%
Cristescu Emil	157.529.397 acțiuni	24,5644%
Persoane fizice	34.282.629 acțiuni	5.3541%
Persoane juridice	266.501 acțiuni	0,0416%

Conducerea societatii este asigurata de:

- Gheorghe-Ion Croitoru – presedinte CA
- Ion Tătulescu – membru CA
- Marius Enache – membru CA
- Victor Constantin – director general
- Marilena-Cristina Buruiană – director economic

Numărul total de salariați la 31.12.2016 este de 401, din care 93 cu nivel de pregătire studii superioare, 76 cu studii postliceale și medii care funcționează ca maiștri, tehnicieni, contabili și asistenți medicali.

Cu excepția top management-ului, toți angajații sunt membri al unuia dintre cele 4 sindicate, toate având personalitate juridică.

Sindicatul Salariaților din Foraj Sonde Craiova este afiliat la F.S.L.I Petrom – federație reprezentativă la nivel de ramura energie electrică, termică, petrol și gaze și la nivel de Grup de unități din Industria petrolieră.

Societatea este membra IADC (International Association of Drilling Contractors) și ACFR (Asociația Contractorilor de Foraj din România).

ANRM atesta ca Foraj Sonde Craiova indeplinește condițiile pentru:

- activități anexe extractiei petrolului și gazelor naturale, executate în terenurile petroliere și gazifere pe baza de contract: forare, reforare, forare la suprafață, înlocuirea, repararea și demontarea sondelor, cimentarea puturilor; pomparea, astuparea și abandonarea sondelor, probe de producție pentru punerea în producție a sondelor și alte activități anexe;
- exploatarea resurselor minerale-balast, pietris, nisip, agregate naturale de balastiera;
- întocmirea și elaborarea documentațiilor tehnico-economice pentru titei și ape subterane.

ANRE atesta ca Foraj Sonde Craiova indeplinește condițiile pentru executia rețelelor electrice de 0,4-20 kV.

Sistemul de management integrat implementat este în conformitate cu cerințele standardelor SR EN ISO 9001:2008; SR EN ISO 14001:2005, SR OHSAS 18001:2008 și SA 8000:2008 certificate de SRAC București și IQNet.

FORAJ SONDE S.A. CRAIOVA
NOTE LA SITUAȚIILE FINANCIARE
PENTRU ANUL ÎNCHEIAT LA 31 DECEMBRIE 2016
(toate sumele sunt exprimate în RON, dacă nu este specificat altfel)

1. PREZENTAREA SOCIETATII (continuare)

Pe viitor, societatea își propune să continue:

- procesul de îmbunătățire continuă a calitatii produselor și proceselor care conduc la realizarea acestora pentru satisfacerea clienților și a partilor interesate;
- conformarea cu cerințele legale și de reglementare;
- prevenirea poluării mediului și îmbunătățirea continuă a managementului materiilor prime și materialelor, a gestiunii deșeurilor și a produselor periculoase;
- îmbunătățirea condițiilor de muncă și creșterea continuă a nivelului de securitate;
- instruirea permanentă a angajaților în domeniul securității și sănătății în munca în scopul limitării riscurilor de accidente de muncă precum și perfecționarea profesională continuă;
- identificarea pericolelor, evaluarea și controlul riscurilor în vederea stabilirii măsurilor deținere sub control a acestora;
- investițiile pentru: achiziționarea de utilaje și echipamente pentru îmbunătățirea lucrărilor DTM și pentru executarea lucrărilor de suprafață, echipamente de safety security, îmbunătățirea infrastructurii și a mediului prin modernizarea halelor industriale și construirea unor noi.

2. PRINCIPII, POLITICI SI METODE CONTABILE

Aceste situații financiare sunt responsabilitatea conducerii Societății și au fost întocmite în conformitate cu cerințele normelor de contabilitate din România, și anume Legea contabilității nr. 82/1991, republicată și Ordinul Ministrului Finanțelor Publice („OMF”) nr. 1802/2014, cu modificările ulterioare.

Ordinul 1802/2014 a intrat în vigoare începând cu 1 ianuarie 2015 și înlocuiește Ordinul 3055/2009. Ca urmare, situațiile financiare aferente anului 2015 au fost pregătite în conformitate cu acesta. În scopul asigurării comparabilității informațiilor cuprinse în situațiile financiare anuale, informațiile raportate în coloana corespunzătoare exercitiului financiar precedent celui de raportare au fost determinate având în vedere planul general de conturi cuprins în OMF 1802/2014 cu modificările ulterioare precum și necesitatea raportării unor indicatori comparabili ca semnificație cu cei raportați în coloana corespunzătoare exercitiului financiar de raportare.

Prezentele reglementări transpun parțial prevederile Directivei 2013/34/UE a Parlamentului European și a Consiliului privind situațiile financiare anuale, situațiile financiare consolidate și rapoartele conexe ale anumitor tipuri de întreprinderi, de modificare a Directivei 2006/43/CE a Parlamentului European și a Consiliului și de abrogare a Directivelor 78/660/CEE și 83/349/CEE ale Consiliului, publicată în Jurnalul Oficial al Uniunii Europene nr. L 182 din data de 29 iunie 2013.

OMF nr. 1802/2014 cu modificările ulterioare este armonizat cu Directivele Europene IV și VII și diferă de Standardele Internaționale de Raportare Financiară. Ca urmare, aceste situații financiare nu sunt în concordanță cu Standardele Internaționale de Raportare Financiară.

Aceste situații financiare, întocmite în conformitate cu OMF nr. 1802/2014 cu modificările ulterioare, nu trebuie folosite de terțe părți sau de către utilizatori ai situațiilor financiare care nu sunt familiarizați cu OMF nr. 1802/2014 aplicabil pe teritoriul României.

Societatea face parte din categoria entități mari.

FORAJ SONDE S.A. CRAIOVA
NOTĂ LA SITUAȚIILE FINANCIARE
PENTRU ANUL ÎNCHEIAT LA 31 DECEMBRIE 2016
(toate sumele sunt exprimate în RON, dacă nu este specificat altfel)

2. PRINCIPII, POLITICI SI METODE CONTABILE (continuare)

Moneda de prezentare

Aceste situații financiare sunt prezentate în RON (RON). Leul este convertibil în afara teritoriului României începând cu septembrie 2006.

Bazele contabilizării

Societatea își întocmește situațiile contabile în RON, în conformitate cu legea românească iar conturile statutare anuale sunt întocmite în conformitate cu legea contabilității din România și regulamentele contabile ("RAR") emise de către Ministerul Finanțelor Publice din România.

Continuitatea activității

Societatea derulează tranzacții preponderent cu doi producători importanți de combustibili fosili din România, ceea ce face ca aceasta să depindă economic și comercial de acești doi clienți. Conducerea societății a analizat expunerea Societății ca urmare a aspectului menționat, consideră că Societatea va putea să-și continue activitatea în viitorul previzibil și prin urmare aplicarea principiului continuității activității în întocmirea acestor situații financiare este justificată.

Situațiile financiare sunt proprii și nu aparțin unui grup.

Înregistrările contabile pe baza cărora au fost întocmite aceste situații financiare sunt efectuate în lei ("RON") la cost istoric, cu excepția situațiilor în care a fost utilizată valoarea justă, conform politicilor contabile ale Societății și conform OMF 1802/2014 cu modificările ulterioare.

- 1) Principiul continuității activității.** Societatea își desfășoară activitatea pe baza principiului continuității activității. Acest principiu presupune că entitatea își continuă în mod normal funcționarea, fără a intra în stare de lichidare sau reducere semnificativă a activității.
- 2) Principiul permanenței metodelor.** Politicile contabile și metodele de evaluare au fost aplicate în mod consecvent de la un exercițiu financiar la altul.
- 3) Principiul prudenței.** La întocmirea situațiilor financiare anuale, recunoașterea și evaluarea au fost realizate pe o bază prudentă și, în special:
 - a) în contul de profit și pierdere este inclus numai profitul realizat la data bilanțului;
 - b) sunt recunoscute datorile apărute în cursul exercițiului financiar curent sau al unui exercițiu precedent, chiar dacă acestea devin evidente numai între data bilanțului și data întocmirii acestuia;
 - c) sunt recunoscute deprecierea, indiferent dacă rezultatul exercițiului financiar este pierdere sau profit. Înregistrarea ajustărilor pentru depreciere sau pierdere de valoare se efectuează pe seama conturilor de cheltuieli, indiferent de impactul acestora asupra contului de profit și pierdere.

Sunt recunoscute toate datorile previzibile și pierderile potențiale care au apărut în cursul exercițiului financiar respectiv sau în cursul unui exercițiu precedent, chiar dacă acestea devin evidente numai între data bilanțului și data întocmirii acestuia.

- 4) Principiul contabilității de angajamente.** Efectele tranzacțiilor și ale altor evenimente sunt recunoscute atunci când tranzacțiile și evenimentele se produc (și nu pe măsură ce numerarul sau echivalentul său este încasat sau plătit) și sunt înregistrate în contabilitate și raportate în situațiile financiare ale perioadelor aferente.

FORAJ SONDE S.A. CRAIOVA
NOTE LA SITUAȚIILE FINANCIARE
PENTRU ANUL ÎNCHEIAT LA 31 DECEMBRIE 2016
(toate sumele sunt exprimate în RON, dacă nu este specificat altfel)

2. PRINCIPII, POLITICI SI METODE CONTABILE (continuare)

5) Principiul intangibilității.

- (1) bilanțul de deschidere pentru fiecare exercițiu financiar trebuie să corespundă cu bilanțul de închidere al exercițiului financiar precedent.
- (2) în cazul modificării politicilor contabile și al corectării unor erori aferente perioadelor precedente, nu se modifică bilanțul perioadei anterioare celei de raportare.
- (3) înregistrarea pe seama rezultatului reportat a corectării erorilor semnificative aferente exercițiilor financiare precedente, precum și a modificării politicilor contabile nu se consideră încălcare a principiului intangibilității.

6) Principiul evaluării separate a elementelor de activ și de datorii. Componentele elementelor de active și de datorii sunt evaluate separat.

7) Principiul necompensării. Orice compensare între elementele de active și datorii sau între elementele de venituri și cheltuieli este interzisă. Eventualele compensări între creanțe și datorii față de aceeași entitate efectuate cu respectarea prevederilor legale pot fi înregistrate numai după contabilizarea creanțelor și veniturilor, respectiv a datoriilor și cheltuielilor corespunzătoare.

În situația de mai sus, în notele explicative se prezintă valoarea brută a creanțelor și datoriilor care au făcut obiectul compensării.

În cazul schimbului de active, în contabilitate se evidențiază distinct operațiunea de vânzare/scoatere din evidență și cea de cumpărare/intrare în evidență, pe baza documentelor justificative, cu înregistrarea tuturor veniturilor și cheltuielilor aferente operațiunilor. Tratatamentul contabil este similar și în cazul prestărilor reciproce de servicii.

8) Contabilizarea și prezentarea elementelor din bilanț și din contul de profit și pierdere ținând seama de fondul economic al tranzacției sau al angajamentului în cauză. Respectarea acestui principiu are drept scop înregistrarea în contabilitate și prezentarea fidelă a operațiunilor economico-financiare, în conformitate cu realitatea economică, punând în evidență drepturile și obligațiile, precum și riscurile asociate acestor operațiuni.

Evenimentele și operațiunile economico-financiare trebuie evidențiate în contabilitate așa cum acestea se produc, în baza documentelor justificative. Documentele justificative care stau la baza înregistrării în contabilitate a operațiunilor economico-financiare trebuie să reflecte întocmai modul cum acestea se produc, respectiv să fie în concordanță cu realitatea. De asemenea, contractele încheiate între părți trebuie să prevadă modul de derulare a operațiunilor și să respecte cadrul legal existent. Entitățile au obligația ca la întocmirea documentelor justificative și la contabilizarea operațiunilor economico-financiare să țină seama de toate informațiile disponibile, astfel încât să fie extrem de rare situațiile în care natura economică a operațiunii să fie diferită de forma juridică a documentelor care stau la baza acestora.

9) Principiul evaluării la cost de achiziție sau cost de producție. Elementele prezentate în situațiile financiare se evaluează, de regulă, pe baza principiului costului de achiziție sau al costului de producție. Cazurile în care nu se folosește costul de achiziție sau costul de producție sunt prezentate separat.

10) Principiul pragului de semnificație. Societatea se poate abate de la cerințele cuprinse în prezentele reglementări referitoare la prezentările de informații și publicare, atunci când efectele respectării lor sunt nesemnificative.

FORAJ SONDE S.A. CRAIOVA
NOTE LA SITUAȚIILE FINANCIARE
PENTRU ANUL ÎNCHEIAT LA 31 DECEMBRIE 2016
(toate sumele sunt exprimate în RON, dacă nu este specificat altfel)

2. PRINCIPII, POLITICI SI METODE CONTABILE (continuare)

A Imobilizări necorporale

(1) Cost

(i) Programe informatice

Costurile pentru dezvoltarea sau întreținerea programelor informatice sunt recunoscute ca și o cheltuială, în momentul în care sunt efectuate. Costurile care sunt asociate direct unui produs unic și identificabil care este controlat de Societate și este probabil că va genera beneficii economice depășind costul, pe o perioadă mai mare de un an, sunt recunoscute ca imobilizări necorporale. Costurile directe includ cheltuielile cu personalul echipei de dezvoltare și o proporție adecvată din cheltuielile de regie.

Cheltuielile care determină prelungirea duratei de viață și mărirea beneficiilor programelor informatice peste specificațiile inițiale sunt adăugate la costul original al acestora. Aceste cheltuieli sunt capitalizate ca imobilizări necorporale dacă nu sunt parte integrantă a imobilizărilor corporale.

(ii) Alte imobilizari necorporale

Brevetele, marcele și alte imobilizari necorporale sunt recunoscute la cost de achiziție.

Imobilizarile necorporale nu sunt reevaluate.

(2) Amortizare

(i) Programe informatice

Cheltuielile de dezvoltare a programelor informatice capitalizate sunt amortizate folosind metoda liniară pe o perioadă între 1 și 3 ani.

(ii) Alte imobilizari necorporale

Brevetele, marcele și alte imobilizari necorporale sunt amortizate folosind metoda liniară pe durata de viață utilă a acestora, dar nu mai mult de trei ani. Licențele aferente drepturilor de utilizare a programelor informatice sunt amortizate pe o perioadă de trei ani. Licențele privind drepturile de difuzare a programelor tv (filme, sport) sunt amortizate pe perioada contractului.

B Imobilizări corporale

(1) Cost / Evaluare

Imobilizările corporale sunt înregistrate la costul de achiziție inclusiv cheltuielile aferente punerii în funcțiune și taxele nerecuperabile.

După cum e prezentat în Nota 1, la 31 decembrie 2015 societatea nu a reevaluat clădirile din patrimoniu la 31.12.2015.

După cum e prezentat în Nota 1, la 31 decembrie 2016 societatea nu a reevaluat clădirile din patrimoniu la 31.12.2016.

FORAJ SONDE S.A. CRAIOVA
NOTE LA SITUAȚIILE FINANCIARE
PENTRU ANUL ÎNCHEIAT LA 31 DECEMBRIE 2016
(toate sumele sunt exprimate în RON, dacă nu este specificat altfel)

2. PRINCIPII, POLITICI SI METODE CONTABILE (continuare)

B Imobilizări corporale (continuare)

(2) Amortizare

Amortizarea se calculează la valoarea evaluată, folosindu-se metoda liniară de-a lungul duratei utile de viață estimată a activelor, după cum urmează:

Activ	Ani
Construcții	5 - 50
Instalații tehnice și mașini	3 - 20
Alte instalații, utilaje și mobilier	3 - 30

Terenurile nu se amortizează deoarece se consideră că au o durată de viață indefinită. Imobilizările în curs nu se amortizează deoarece ele încă nu degaja beneficii în favoarea Societății.

(3) Vânzarea / Casarea imobilizărilor corporale

Imobilizările corporale care sunt casate sau vândute sunt eliminate din bilanț împreună cu amortizarea cumulată corespunzătoare. Orice profit sau pierdere rezultat(ă) dintr-o asemenea operațiune este inclus(ă) în contul de profit și pierdere curent.

C Deprecierea activelor

Imobilizările corporale și alte active pe termen lung, inclusiv fondul comercial și imobilizările necorporale, sunt revizuite pentru identificarea pierderilor din depreciere ori de câte ori evenimente sau schimbări în circumstanțe indică faptul că valoarea contabilă nu mai poate fi recuperată. Pierderea din depreciere este reprezentată de diferența dintre valoarea contabilă și maximumul dintre prețul de vânzare și valoarea de utilizare. Pentru calculul acestei pierderi, activele sunt grupate până la cel mai mic nivel de detaliu pentru care pot fi identificate fluxuri independente de numerar.

D Stocuri

La intrarea în patrimoniu stocurile de natura materialelor consumabile și obiectelor de inventar sunt înregistrate la costul de achiziție. Societatea folosește metoda FIFO de descarcare de gestiune.

E Creanțe comerciale

Creanțele comerciale sunt înregistrate la valoarea facturată mai puțin provizionul pentru deprecierea acestor creanțe. Provizionul pentru deprecierea creanțelor comerciale este constituit în cazul în care există evidențe obiective asupra faptului că Societatea nu va fi în măsură să colecteze toate sumele la termenele inițiale. Provizionul este calculat ca diferența între valoarea înregistrată în contabilitate și valoarea recuperabilă, valoare ce reprezintă valoarea actualizată a fluxurilor viitoare de numerar utilizând rata de actualizare efectivă aferentă unui instrument financiar similar.

F Trezorerie și echivalente de trezorerie

Trezoreria și echivalentele de trezorerie sunt evidențiate în bilanț la cost. Pentru situația fluxului de numerar, numerarul și echivalentele acestuia cuprind numerar în casă și conturi la bănci.

G Capital social

Acțiunile ordinare sunt clasificate în capitalurile proprii.

FORAJ SONDE S.A. CRAIOVA
NOTE LA SITUAȚIILE FINANCIARE
PENTRU ANUL ÎNCHEIAT LA 31 DECEMBRIE 2016
(toate sumele sunt exprimate în RON, dacă nu este specificat altfel)

2. PRINCIPII, POLITICI SI METODE CONTABILE (continuare)

H Datorii comerciale

Datoriile comerciale pe termen scurt scadente în mai puțin de 360 de zile sunt înregistrate la valoarea nominală, care aproximează valoarea justă a sumelor ce urmează a fi plătite pentru bunurile sau serviciile primite.

Datoriile comerciale pe termen scurt cu o scadență de pana la 360 de zile, precum și cele pe termen lung sunt înregistrate la valoarea prezentă a plăților viitoare pentru a reflecta valoarea lor justă, utilizând rata dobânzii preponderente pe piață pentru un instrument similar al unui emitent cu credibilitate similară.

I Beneficiile angajaților

Pensii și alte beneficii după pensionare

În cursul normal al activității, Societatea face plăți fondurilor de sănătate, pensii și șomaj de stat în contul angajaților săi la ratele statutare. Toți angajații Societății sunt membri ai planului de pensii al statului român. Aceste costuri sunt recunoscute în contul de profit și pierdere odată cu recunoașterea salariilor.

Societatea nu operează nici un alt plan de pensii sau de beneficii după pensionare și, deci, nu are nici un alt fel de alte obligații referitoare la pensii.

J Impozitare

Impozitul pe profit se calculează pe baza rezultatului anului ajustat pentru diferite elemente care nu sunt taxabile sau deductibile. Este calculat folosindu-se rata impozitului pe profit care era în vigoare la data bilanțului.

K Recunoașterea veniturilor

Veniturile se referă la bunurile vândute și la serviciile prestate. Veniturile aferente serviciilor prestate sunt recunoscute pe măsura prestării serviciilor respective.

Veniturile din redevențe sunt recunoscute pe baza principiilor contabilității de angajament în conformitate cu substanța economică a contractelor aferente.

În aceste situații financiare, veniturile și cheltuielile sunt prezentate la valoarea brută. În bilanțul contabil, datoriile și creanțele de la același parteneri sunt prezentate la valoarea netă în momentul în care există un drept de compensare.

L Cifra de afaceri

Cifra de afaceri reprezintă sumele facturate, nete de TVA, pentru bunuri livrate sau servicii prestate terților.

M Cheltuieli de exploatare

Cheltuielile de exploatare sunt recunoscute în perioada la care se referă făcându-se prelinări pentru acele cheltuieli aferente perioadei pentru care nu s-au primit încă documente justificative.

FORAJ SONDE S.A. CRAIOVA
NOTE LA SITUAȚIILE FINANCIARE
PENTRU ANUL ÎNCHEIAT LA 31 DECEMBRIE 2016
(toate sumele sunt exprimate în RON, dacă nu este specificat altfel)

2. PRINCIPII, POLITICI SI METODE CONTABILE (continuare)

N Conversia tranzacțiilor în monedă străină

(1) Moneda de măsurare a situațiilor financiare

Elementele incluse în aceste situațiile financiare sunt măsurate în moneda care reflectă cel mai fidel substanța economică a evenimentelor și circumstanțelor relevante pentru Societate („moneda de măsurare”). Aceste situații financiare sunt prezentate în RON (RON), care este și moneda de măsurare a Societății.

(2) Tranzacțiile și soldurile în monedă străină

Tranzacțiile Societății în monedă străină sunt înregistrate la cursurile de schimb din data tranzacțiilor. Câștigurile și pierderile rezultate din decontarea tranzacțiilor într-o monedă străină și din conversia activelor și datoriilor monetare exprimate în monedă străină, sunt recunoscute în contul de profit și pierdere. Asemenea solduri sunt convertite în RON la cursurile de schimb de la sfârșitul anului, la rata oficială a Băncii Naționale a României, existentă la data bilanțului. Societatea efectuează tranzacții exprimate în USD și EURO. La 31 decembrie 2015 cursul de închidere a fost de 4,5245 lei pentru un euro și de 4,1477 RON pentru un USD. Cursul de închidere la 31.12.2016 a fost de 4,5411 lei pentru un euro și de 4,3033 lei pentru un dolar.

O Managementul riscului financiar

(1) Factori de risc financiar

Prin natura activităților efectuate, Societatea este expusă unor riscuri variate care includ: riscul de credit, riscul valutar, riscul de lichiditate și riscul de dobândă. Conducerea urmărește reducerea efectelor potențial adverse, asociate acestor factori de risc, asupra performanței financiare a Societății.

(i) Riscul de credit

Societatea este supusă unui risc de credit datorat creanțelor sale comerciale și a celorlalte tipuri de creanțe. Referințele privind bonitatea clienților sunt obținute în mod normal pentru toți clienții noi, data de scadență a datoriilor este atent monitorizată și sumele datorate după depășirea termenului sunt urmărite cu promptitudine. Riscul de credit aferent creanțelor este limitat, ca urmare a urmării și încasării la scadență a clienților din portofoliul de clienți al Societății. Ca urmare, conducerea Societății consideră că aceasta nu prezintă concentrări semnificative ale riscului de credit.

(ii) Riscul valutar

Societatea este expusă fluctuațiilor cursului de schimb valutar prin datoriile comerciale exprimate în valută. Datorită costurilor mari asociate, politica Societății a fost să nu utilizeze instrumente financiare pentru diminuarea acestui risc. Se are în vedere pentru exercitiile financiare viitoare utilizarea de instrumente financiare derivate de tip futures-prin intermediul operațiunii numite - hedge, forward, opțiuni, swap.

(iii) Riscul de lichiditate

Managementul prudent al riscului de lichiditate implică menținerea de numerar suficient și a unor linii de credit disponibile. Datorită naturii activității, Societatea urmărește să aibă flexibilitate în posibilitățile de finanțare, prin menținerea de linii de credit disponibile pentru finanțarea activităților de exploatare.

FORAJ SONDE S.A. CRAIOVA
NOTE LA SITUAȚIILE FINANCIARE
PENTRU ANUL ÎNCHEIAT LA 31 DECEMBRIE 2016
(toate sumele sunt exprimate în RON, dacă nu este specificat altfel)

2. PRINCIPII, POLITICI SI METODE CONTABILE (continuare)

0 Managementul riscului financiar (continuare)

(1) Factori de risc financiar (continuare)

(iv) *Riscul de dobândă*

Riscul de dobândă are două componente: riscul de rată și riscul fluxului de numerar. Riscul de rată reprezintă riscul ca valoarea unui instrument financiar să fluctueze ca urmare a variației ratei de piață a dobânzii. Riscul fluxului de numerar reprezintă riscul variației în timp a costurilor cu dobânda. Societatea are datorii financiare pe termen scurt purtătoare de dobândă variabilă ceea ce expune Societatea atât riscului de preț cât și incertitudinii fluxurilor de numerar.

(2) Valoarea justă a Instrumentelor financiare

Valoarea justă este suma la care poate fi tranzacționat un instrument financiar, de bunăvoie, între părți aflate în cunoștință de cauză, în cadrul unei tranzacții al cărei preț este determinat obiectiv.

Instrumentele financiare evidențiate în bilanțul contabil includ casa și conturile bancare, creanțele comerciale și alte creanțe, datoriile comerciale și alte datorii, precum și sumele datorate instituțiilor de credit. Metodele specifice de recunoaștere sunt prezentate în politicile individuale corespunzătoare fiecărui element.

Valorile prezentate în aceste situații financiare aproximează valoarea justă a acestora.

3. ACTIVE IMOBILIZATE

a) Imobilizari necorporale

COST	Sold la 1 ianuarie 2016	Cresteri	Reduceri	Sold la 31 decembrie 2016
Concesiuni, brevete, licențe, marci, drepturi și valori similare și alte imobilizari necorporale	107.878	-	-	107.878
Total	107.878	-	-	107.878
AMORTIZARE	Sold la 1 ianuarie 2016	Amortizarea anului	Reduceri	Sold la 31 decembrie 2016
Concesiuni, brevete, licențe, marci, drepturi și valori similare și alte imobilizari necorporale	106.331	773	-	107.104
Total	106.331	773	-	107.104
VALOARE NETA	1.547			774

FORAJ SONDE S.A. CRAIOVA
NOTE LA SITUATIILE FINANCIARE
PENTRU ANUL ÎNCHEIAT LA 31 DECEMBRIE 2016
(toate sumele sunt exprimate în RON, dacă nu este specificat altfel)

3. ACTIVE IMOBILIZATE (continuare)

b) Imobilizari corporale

COST	Sold la 1 ianuarie 2016	Cresteri		Reduceri		Sold la 31 decembrie 2016
		Achizitii	Transfer	Reevaluare	Cedari	
Terenuri si amenajari de terenuri	12.113.973	-	-	-	1.567.906	-
Constructii	11.997.776	18.235	-	-	63.746	-
Instalatii tehnice si masini	135.476.560	97.018	-	-	1.624.788	-
Alte instalatii, utilaje si mobilier	3.363.117	-	-	-	500	-
Avansuri acordate pentru imobilizari corporale	-	503.666	-	-	-	503.666
Total	162.951.426	618.918	-	-	3.256.940	160.313.404

AMORTIZARE

	Sold la 1 ianuarie 2016	Amortizarea anului	Reevaluare	Reduceri	Sold la 31 decembrie 2016
Amenajari de terenuri	105.000	20.000	-	-	125.000
Constructii	2.496.363	1.305.667	-	17.950	3.784.080
Instalatii tehnice si masini	75.514.702	10.496.785	-	1.580.482	84.431.004
Alte instalatii, utilaje si mobilier	2.985.845	157.321	-	500	3.142.666
Total	81.101.910	11.979.772	-	1.598.932	91.482.750
Valoare neta	81.849.516				68.830.654

FORAJ SONDE S.A. CRAIOVA
NOTE LA SITUAȚIILE FINANCIARE
PENTRU ANUL ÎNCHEIAT LA 31 DECEMBRIE 2016
(toate sumele sunt exprimate în RON, dacă nu este specificat altfel)

3. ACTIVE IMOBILIZATE (continuare)

b) Imobilizari corporale (continuare)

Activele semnificative ale societății constau în instalațiile de foraj pentru titei și gaze. Societatea deține instalații de foraj pe care le utilizează în zonele desemnate de principalii clienți: Petrom, Romgaz și Hunt Oil.

Activele societății au fost reevaluate la data de 31 august 2007 ca urmare a solicitării legale în vederea fuziunii ce a avut loc la data de 30 aprilie 2008. Reevaluarea activelor societății a fost realizată de SC SOP Consulting SRL. Activele corporale ale Societății au fost reevaluate și în anii anteriori, pe baza reglementărilor în vigoare, cu referire în special la inflație, aceste reevaluări fiind efectuate cu resurse proprii de către Societate. La 31 decembrie 2010 a fost reevaluată grupa construcții de către doi evaluatori ANEVAR: Darian DRS SA, respectiv dl. Niță Dumitru, metoda aleasă de evaluatori pentru determinarea valorii de piață fiind cea a costului de înlocuire net. În anul 2013 a fost efectuată și înregistrată reevaluarea construcțiilor – cont 212, evaluare efectuată de către B&B Consult SRL. La 31 decembrie 2015 și 31 decembrie 2016 activele societății nu au fost reevaluate.

Valoarea netă contabilă a mijloacelor fixe achiziționate în leasing financiar la 31 decembrie 2016 este de 4.545.518,82 lei (31 decembrie 2015: 5.735.063 lei) principalele echipamente fiind o instalație HH 102

c) Imobilizari financiare

COST	Sold la 31 decembrie 2015	Cresteri	Reduceri	Sold la 31 decembrie 2016
Actiuni detinute la entitatile afiliate	27.588.580	-	-	27.588.580
Titluri detinute ca imobilizari	8.694.001	-	-	8.694.001
Alte imobilizari	13.602.233	14.286.374	17.575.784	10.312.823
Total	49.884.814	14.286.374	17.575.784	46.595.404
AJUSTARI DE VALOARE	Sold la 31 decembrie 2015	Cresteri	Reluari	Sold la 31 decembrie 2016
Actiuni detinute la entitatile afiliate	2.204.914	-	-	2.204.914
Titluri detinute ca imobilizari	6.543.331	-	-	6.543.331
Total	8.748.245	-	-	8.748.245
Valoare neta	41.136.569			37.847.159

FORAJ SONDE S.A. CRAIOVA
NOTE LA SITUATIILE FINANCIARE
PENTRU ANUL ÎNCHEIAT LA 31 DECEMBRIE 2016
(toate sumele sunt exprimate în RON, dacă nu este specificat altfel)

3. ACTIVE IMOBILIZATE (continuare)

d) Participatii la societati afiliate si alte titluri immobilizate

La 31 decembrie 2016, respectiv 31 decembrie 2015, situatia participatiilor se prezinta astfel:

Societate	Valoare contabila a titlurilor de participatii	Ajustari de valoare	Valoare neta	% detinut
Bega Invest	25.683.666	1.000.000	24.683.666	4,31%
Rempes Deva	1.204.914	1.204.914	-	12,65%
Delta Addendum Generale SA (fosta PETROAS)	2.500	-	25.000	0,17%
Foraj Tg. Mures	12.492	-	12.492	0,0277%
Dafora Medias	8.679.009	6.543.331	2.135.678	13.9263%
Profaur Invest	700.000	-	700.000	0,861%
Total	36.282.581	8.748.245	27.534.336	

Societatea Rempes Deva este in curs de lichidare, prin urmare a fost constituit o ajustare de valoare asupra intregii valori a investitiei.

In anul 2014 Societatea a transferat in contul 265 - „Alte titluri immobilizate” actiunile detinute la Dafora, Foraj Targu Mures si Delta Asigurari (Petroas Ploiesti) in valoare de 8.694.001 lei In anul 2014 Societatea a constituit provizion pentru investitii actiuni Dafora in valoare de 6.543.331 lei.

In anul 2015 societatea a constituit ajustari de valoare in suma de 1.000.000 lei pentru actiunile detinute la Bega Invest.

e) Garantii de buna executie si participare la licitatii

Garantii de buna executie si participare licitatii – 31 decembrie 2015	13.602.233 lei
Garantii de buna executie si participare licitatii – 31 decembrie 2016	10.312.823 lei

Societatea a constituit garantii de buna executie si participare la licitatie pentru serviciile prestate catre principalii clienti: Petrom, Romgaz SA, Tesco Canada.

4. STOCURI

	Sold la 31 decembrie 2015	Sold la 31 decembrie 2016
Materii prime si materiale	1.680.125	1.317.150
Produse in curs de executie	14.408.158	4.512.947
Avansuri pentru stocuri	-	53.246
Provizioane pentru deprecierea stocurilor	(2.833.321)	(376.815)
Total	13.254.962	5.506.528

FORAJ SONDE S.A. CRAIOVA
NOTE LA SITUAȚIILE FINANCIARE
PENTRU ANUL ÎNCHEIAT LA 31 DECEMBRIE 2016
(toate sumele sunt exprimate în RON, dacă nu este specificat altfel)

5. CREANTE

	Sold la 31 decembrie 2015	Termen de lichiditate	
		sub 1 an	peste 1 an
Avansuri catre furnizorii de servicii	32.172	32.172	-
Cienti si conturi asimilate	13.632.063	13.632.063	-
Ajustari de valoare creante - clienti	(29.666)	(29.666)	-
TVA neexigibila	59.538	59.538	-
TVA de recuperat	831	831	-
Alte creante fata de bugetul statului-impozit profit	372.405	372.405	-
Debitori diversi si alte creante	15.583	15.583	-
Total	14.082.926	14.082.926	-

	Sold la 31 decembrie 2016	Termen de lichiditate	
		sub 1 an	peste 1 an
Avansuri catre furnizorii de servicii	16.658	16.658	-
Cienti si conturi asimilate	11.103.696	11.103.696	-
Ajustari de valoare creante - clienti	(29.666)	(29.666)	-
TVA neexigibila	32.988	32.988	-
Alte creante fata de bugetul statului-impozit profit	512.600	512.600	-
Alte creante	6.384	6.384	-
Debitori diversi si alte creante	129.568	129.568	-
Total	11.772.228	11.772.228	-

6. NUMERAR SI ECHIVALENTE DE NUMERAR

	Sold la 31 decembrie 2015	Sold la 31 decembrie 2016
Cecuri de incasat	-	-
Conturi la banci in lei	34.087.400	27.307.679
Conturi la banci in valuta	337.217	317.615
Numerar in casa	5.891	8.106
Total	34.430.508	27.633.400

FORAJ SONDE S.A. CRAIOVA
NOTE LA SITUATIILE FINANCIARE
PENTRU ANUL ÎNCHEIAT LA 31 DECEMBRIE 2016
(toate sumele sunt exprimate în RON, dacă nu este specificat altfel)

7. DATORII

	Sold la 31 decembrie 2016	Termen de exigibilitate	
		sub 1 an	peste 1 an
Sume datorate institutiilor de credit-leasing	2.505.600	1.502.414	1.003.186
Credite bancare pe termen scurt-SGB din plafon	2.952.000	2.952.000	-
Avansuri de la clienti	-	-	-
Furnizori	4.288.108	4.288.108	-
Furnizori facturi nesosite	575.619	575.619	-
Datorii fata de personal	493.586	493.586	-
Impozite si taxe aferente salariilor	614.504	614.504	-
TVA de plata	333.592	333.592	-
Alte datorii fata de bugetul statului	208.934	208.934	-
Dividende de plata	1.799.692	1.799.692	-
Total	13.771.635	12.768.449	1.003.186

Datorii	Sold la 31 decembrie 2015	Termen de exigibilitate	
		sub 1 an	peste 1 an
Alte finantari pe termen lung	3.931.511	1.427.214	2.504.297
Sume datorate institutiilor de credit	6.517.111	1.663.944	4.853.167
Furnizori	7.618.985	7.618.985	-
Furnizori facturi nesosite	5.449.336	5.449.336	-
Datorii fata de personal	669.999	669.999	-
Impozite si taxe aferente salariilor	851.473	851.473	-
TVA de plata	10.612	10.612	-
Alte datorii fata de bugetul statului	378.421	378.421	-
Dividende de plata	1.544.262	1.544.262	-
Total	26.971.710	19.614.246	7.357.464

DATORII DIN LEASING FINANCIAR	1 ianuarie 2016	31 decembrie 2016
Valoarea ratelor minime de leasing		
Sub 1 an	1.590.719	1.561.962
Peste 1 an	2.605.986	1.010.344
Total	4.196.705	2.572.306
Dobanda aferenta perioadelor viitoare		
Sub 1 an	163.505	59.548
Peste 1 an	101.689	7.158
Total	(265.194)	(66.706)
Valoarea prezenta a ratelor minime de leasing	3.931.511	2.505.600

FORAJ SONDE S.A. CRAIOVA
NOTE LA SITUATIILE FINANCIARE
PENTRU ANUL ÎNCHEIAT LA 31 DECEMBRIE 2016
 (toate sumele sunt exprimate în RON, dacă nu este specificat altfel)

7 DATORII (continuare)

Societatea înregistrează la finalul perioadei un împrumut pentru investiții după cum urmează:

În anul 2014 (luna aprilie) Foraj Sonde a încheiat cu Unicredit Tiriac Bank S.A. o linie de credit angajată pentru emiterea de scrisori de garanție bancară (cu excepția garanțiilor de bună execuție) în suma de 13.500.000 lei pe o perioadă de 36 luni de la data semnării contractului de credit.

Creditul a fost garantat cu:

- Ipoteca mobilă asupra creanțelor bănești și accesoriilor acestora, provenind din contractele încheiate de Foraj Sonde SA cu clienții săi având calitatea de debitori cedati;
- Ipoteca mobilă având ca obiect toate conturile și subconturile bancare, prezente și viitoare, deschise de Foraj Sonde la Banca;
- Bilet la ordin emis în alb de către Foraj Sonde SA în favoarea Bancii stipulat „fără protest”;
- Ipoteca mobilă având ca obiect conturile de depozit colateral, cu afectare specială, deschise de către Foraj Sonde SA la Banca, având soldul total în suma de maximum 675.000 RON (5% din plafonul aprobat).

În caz de executare a scrisorii de garanție bancară se va aplica Dobanda Penalizatoare. Dobanda se va acumula zilnic și se calculează la numărul corespunzător de zile pentru un an de 360 zile. Dobanda aplicată, în funcție de valută, este ROBOR ON + 15%/an pentru RON, EURLIBOR ON + 15%/an pentru EUR și LIBOR ON + 15%/an pentru alte valute.

Soldul utilizat la 31 decembrie 2016 din plafon reprezintă credit pe termen scurt și este în valoare de 2.952.000 RON (31 decembrie 2015: 0).

În cursul anului 2012 SC Foraj Sonde SA Craiova a contractat un împrumut de maxim 3.000.000 EUR de la Credit Agricole care a fost utilizat în RON sau euro până la data de 19.05.2013 prin utilizări multiple. Prin fiecare utilizare banca finanțează până la 75% din prețul de achiziție al echipamentelor și accesoriilor ce formează instalația, perioada de grație 6 luni în care se achită numai dobanda. Soldul împrumutului la 31 decembrie 2015 este în suma de 1.440.415 EUR, reprezentând 6.517.111 RON. Împrumutul are o dobândă EURIBOR 3M + 3% pentru porțiunea în EUR și o dobândă ROBOR 3M + 3% pentru porțiunea în RON. În cursul anului 2016, Societatea a rambursat anticipat, integral, acest împrumut, soldul la 31 decembrie 2016 fiind 0.

8. PROVIZIOANE PENTRU RISCURI ȘI CHELTUIELI

	Sold la 1 ianuarie 2016	Transferuri		Sold la 31 decembrie 2016
		în cont	din cont	
Provizioane pentru litigii	817.055	-	186.235	630.820
Alte provizioane	544.596	49.627	275.250	318.973
Total	1.361.651	49.627	461.485	949.793

Societatea a constituit un provizion pentru riscuri și cheltuieli în valoare de 817.055 lei aferent litigiilor pe care le are în desfășurare. Acest provizion a fost reversat în cursul anului 2016 cu valoarea de 186.235 lei în urma finalizării unor litigii.

La 31 decembrie 2016 valoarea provizionului pentru riscuri și cheltuieli (1%) pentru refacere terenuri afectate și redat în circuitul silvic agricol (art. 22 / cod fiscal 2010) pentru sondele L1 & L2 - FSC - gaze este în valoare de 318.973 lei - deductibil fiscal (31.12.2015: 269.346 lei).

FORAJ SONDE S.A. CRAIOVA
NOTE LA SITUAȚIILE FINANCIARE
PENTRU ANUL ÎNCHEIAT LA 31 DECEMBRIE 2016
(toate sumele sunt exprimate în RON, dacă nu este specificat altfel)

9. CAPITAL SI REZERVE

a) Acțiuni

Structura actionariatului la 31 decembrie 2016, respectiv 31 decembrie 2015 se prezinta astfel:

	31 decembrie 2016			31 decembrie 2015		
	Numar parti sociale	Valoare Nominala Totala	%	Numar parti sociale	Valoare Nominala Totala	%
Cristescu Marius	448.229.952	44.822.995	70,0027%	448.225.091	44.822.509	70,0020%
Cristescu Emil	157.622.904	15.762.290	24,6169%	157.500.846	15.750.085	24,5978%
Alte persoane fizice/ juridice	34.450.762	3.445.076	5,5380%	334.577.681	3.457.768	5,4002%
TOTAL	640.303.618	64.030.362	100%	640.303.618	64.030.362	100%

Toate părțile sociale sunt comune, au fost subscribe și sunt plătite integral. Toate acțiunile au același drept de vot și au o valoare nominală de 0,10 RON/acțiune.

10. CIFRA DE AFACERI

	Exercitiul financiar incheiat la 31 decembrie 2015	Exercitiul financiar incheiat la 31 decembrie 2016
Venituri din servicii prestate	110.386.973	69.558.991
Venituri din redevențe, locații de gestiune și chirii	50.488	
Venituri din vânzarea mărfurilor	13.110.396	8.775.612
Venituri din activități diverse	552.045	143.642
Total	124.099.902	78.478.245

11. INFORMAȚII PRIVIND SALARIAȚII ȘI MEMBRII ORGANELOR DE ADMINISTRAȚIE, CONDUCERE ȘI DE SUPRAVEGHERE

a) Salarizarea directorilor și administratorilor

	Anul încheiat la 31 decembrie 2015	Anul încheiat la 31 decembrie 2016
Cheltuiala cu salariile personalului	26.860.447	20.694.235
Cheltuiala cu colaboratorii (contul 621)	1.698.180	1.166.155
Total cheltuieli cu salarii si colaboratori, din care:	28.558.627	21.860.390
Administratorilor și directorilor	2.700.210	2.195.754
Salarii de plată la sfârșitul perioadei Administratori și directori	505.262	354.243
	20.552	17.288

FORAJ SONDE S.A. CRAIOVA
NOTE LA SITUAȚIILE FINANCIARE
PENTRU ANUL ÎNCHEIAT LA 31 DECEMBRIE 2016
(toate sumele sunt exprimate în RON, dacă nu este specificat altfel)

11. INFORMAȚII PRIVIND SALARIAȚII ȘI MEMBRII ORGANELOR DE ADMINISTRAȚIE, CONDUCERE ȘI DE SUPRAVEGHERE (continuare)

Pe parcursul exercițiului financiar, nu au fost acordate credite directorilor și administratorilor Societății, cu excepția avansurilor pentru deplasări în interesul serviciului.

Societatea are încheiate contracte de asigurare de răspundere profesională pentru directorul General și administratorii Societății la data de 31 decembrie 2016.

Indemnizația administratorilor este stabilită de Adunarea Generală a Acționarilor. Drepturile salariale ale directorilor sunt stabilite de către Consiliul de Administrație, în conformitate cu prevederile Contractului Colectiv de Munca. Directorul General și Consiliul de Administrație își desfășoară activitatea în baza contractelor de mandat cheltuielile fiind înregistrate în contul 621- cheltuieli cu colaboratorii.

Cheltuielile cu personalul- salarii și indemnizații în anul 2016 cuprind și cheltuielile cu colaboratorii- cont 621.

b) Salariați

În exercițiul financiar încheiat la 31 decembrie 2016, Societatea a avut un număr mediu de 401 salariați (31 decembrie 2015: 530 angajați) inclusiv angajați cu contract individual de muncă cu timp parțial.

În cursul normal al activității, Societatea face plăți către instituții ale statului român în contul pensiilor angajaților săi. Toți angajații Societății sunt membri ai planului de pensii al statului român. Societatea nu operează nici un alt plan de pensii sau de beneficii după pensionare.

12. CHELTUIELI DIN EXPLOATARE

Cheltuieli privind prestațiile externe	Exercitiul financiar incheiat la 31 decembrie 2015	Exercitiul financiar incheiat la 31 decembrie 2016
Cheltuieli cu întreținerea și reparațiile	1.897.310	1.431.917
Cheltuieli cu redevențele, locațiile de gestiune și chirii	11.223.318	5.150.825
Cheltuieli cu primele de asigurare	999.631	664.799
Cheltuieli cu pregătirea personalului	207.317	178.062
Cheltuieli privind comisioanele și onorariile	745.209	621.427
Cheltuieli de protocol, reclamă și publicitate	141.220	43.591
Cheltuieli cu transportul de bunuri și personal	3.710.906	2.451.637
Cheltuieli cu deplasări, detașări și transferări	137.901	92.104
Cheltuieli poștale și taxe de telecomunicații	135.816	119.722
Cheltuieli cu serviciile bancare și asimilate	152.315	117.187
Alte cheltuieli cu serviciile executate de terți*	29.215.973	18.109.327
Total	48.566.916	28.980.598

* Serviciile executate de terți reprezintă în special servicii fluid foraj executate de AVA Eastern Europe, AMC OIL & Gas Rom SRL, servicii foraj dirijat și servicii speciale de foraj (operații carotaj) executate în special de Weathford Int East și Weathford Atlas Gip SA, servicii clesți mecanizati, cimentari executate în special de Rompetrol, analize cromatografice, uscare și colectare gaze - Romgaz, prestări servicii utilaje (macarale) prestate de Ada & Robi Consulting SRL, Bil Trans Deo Craiova, Cassini Serv Impex, UTB București, inspectii și chirii material tubular scule foraj executate în special de Odfjell Services SRL, Independent Oil Tools și Tubex SRL, mentenanțe geale Nov Downhole Rom LLC, prestații cabina Daflog, chirie top Drive-Nat Oilwell Varco etc.

12.1. ANALIZA REZULTATULUI DIN EXPLOATARE

		31 decembrie 2015	31 decembrie 2016
1	Cifra de afaceri neta	124.099.902	78.478.245
2	Costul bunurilor vandute si al serviciilor prestate (3+4+5)	116.764.950	77.714.933
3	Cheltuielile activitatii de baza	89.202.462	53.810.410
4	Cheltuielile activitatii auxiliare	8.543.064	7.089.580
5	Cheltuielile indirecte de productie	19.019.424	16.814.943
6	Rezultatul brut aferent cifrei de afaceri nete (1-2)	7.334.952	763.312
7	Cheltuieli de distributie	0	
8	Cheltuieli generale si de administratie	9.785.927	3.880.990
9	Alte venituri din exploatare	14.816.815	-3.556.485
10	Rezultat de exploatare (6-7-8 +9)	12.365.840	-6.674.163

FORAJ SONDE S.A. CRAIOVA
NOTE LA SITUAȚIILE FINANCIARE
PENTRU ANUL ÎNCHEIAT LA 31 DECEMBRIE 2016
(toate sumele sunt exprimate în RON, dacă nu este specificat altfel)

13. ALTE INFORMATII

13.1. Repartizarea profitului

	Sold la 31 decembrie 2015	Sold la 31 decembrie 2016
Profit net de repartizat / (pierdere neta)	8.667.852	(6.502.784)
- rezerve legale	545.927	-
- acoperirea pierderii contabile	-	-
-alte rezerve	4.121.925	-
- dividende etc.	4.000.000	-
Profit nerepartizat / (pierdere neta)	-	(6.502.784)

13.2 Rezultatul pe actiune

	Sold la 31 decembrie 2015	Sold la 31 decembrie 2016
Rezultatul pe actiune		
Rezultatul net al exercitiului	8.667.852	(6.502.784)
Numar parti sociale	640.303.618	640.303.618
Rezultat pe actiune de baza	0,0136	(0,0101)

Pierderea în suma de 6.502.784 lei aferenta anului 2016 se va acoperi la o data ulterioara conform Hotararii AGA din data de 27-28.04.2017 din soldul contului 1175 rezultatul reportat reprezentand surplusul realizat din rezerve din reevalare la data de 31.12.2016. Tot din soldul contului 1175 rezultatul reportat reprezentand surplusul realizat din rezerve din reevalare la data de 31.12.2016 se vor distribui si dividende în suma de 4.000.000 lei. Mentionam ca soldul contului 1175 rezultatul reportat reprezentand surplusul realizat din rezerve din reevalare la data de 31.12.2016 a fost impozitat.

13.3. Impozitul pe profit

	Sold la 31 decembrie 2015	Sold la 31 decembrie 2016
Calcularea Impozitului pe profit		
Venituri exploatare	133.446.169	71.939.653
Cheltuieli exploatare-inclusiv ch privind impozit profit	123.331.023	78.613.816
Profit / (Pierdere) din exploatare	10.115.146	(6.674.163)
Venituri financiare	1.940.088	796.107
Cheltuieli financiare	3.387.382	624.728
Profit / (Pierdere) financiara	(1.447.294)	171.379

FORAJ SONDE S.A. CRAIOVA
NOTE LA SITUATIILE FINANCIARE
PENTRU ANUL ÎNCHEIAT LA 31 DECEMBRIE 2016
(toate sumele sunt exprimate în RON, dacă nu este specificat altfel)

13. ALTE INFORMATII (continuare)

13.3. Impozitul pe profit (continuare)

	Sold la 31 decembrie 2015	Sold la 31 decembrie 2016
Calcularea Impozitului pe profit (contInuare)		
Profit / (Pierdere)	8.667.852	(6.502.784)
Elemente similare veniturilor	366.404	1.623.715
Venituri neimpozabile	5.470.548	3.187.542
Rezerva legala	545.927	
Cheltuieli nedeductibile	14.241.320	3.531.406
Profit Impozabil an curent	17.259.100	(4.535.205)
Pierdere fiscala din anii anteriori	-	-
Profit Impozabil	17.259.101	(4.535.205)
Impozit pe profit (%)	16%	16%
Impozit pe profit	2.761.456	-
Sponsorizari deductibile din Impozitul pe profit	352.750	-
Impozit pe profit scutit potrivit art.19 ⁴ Cod fiscal	158.012	-
Impozit pe profit datorat	2.250.694	(4.535.205)

13.4. Parti legate si parti afiliate

Societatea nu a înregistrat tranzactii semnificative cu entitatile afiliate în cursul anului 2015, respectiv 2016.

Pe parcursul anului 2015, societatea a derulat tranzactii cu urmatoarele societati:

- Bega Utilaje Constructii – a fost înregistrat un rulaj în valoare totală 3.477.218 RON inclusiv TVA, soldul la 31 decembrie 2015 față de acest furnizor fiind de 324.503 RON;
- Bega Tehnomet - a fost înregistrat un rulaj în valoare de 76.626 lei inclusiv TVA și sold în valoare de 0 lei;
- Bega Turism - a fost înregistrat un rulaj în valoare de 113.629 lei inclusiv TVA și sold în valoare de 12.565 lei;
- Fundatia Bega – a fost înregistrat un rulaj în valoare de 175.000 lei și sold în valoare de 0 lei.
- Bega Minerale - a fost înregistrat un rulaj în valoare de 41.264 lei inclusive TVA și sold în valoare de 0 lei.
- Faur SA - a fost înregistrat un rulaj în valoare de 16.346 lei inclusive TVA și sold în valoare de 0 lei.

FORAJ SONDE S.A. CRAIOVA
NOTE LA SITUAȚIILE FINANCIARE
PENTRU ANUL ÎNCHEIAT LA 31 DECEMBRIE 2016
(toate sumele sunt exprimate în RON, dacă nu este specificat altfel)

13. ALTE INFORMATII (continuare)

13.4. Parti legate si parti afiliate (continuare)

Pe parcursul anului 2016 societatea a derulat tranzactii cu urmatoarele societati:

- Bega Utilaje Constructii avand un rulaj de 2.182.366,28 lei inclusiv TVA, soldul la 31.12.2016 este de 386.971,85 lei;
- Bega Turism avand un rulaj de 79.753,97 lei inclusiv TVA, soldul la 31.12.2016 este de 4.455,66 lei;
- Bega Tehnomet avand un rulaj de 61.884,19 lei inclusiv TVA, soldul la 31.12.2016 este 0 lei;
- Fundatia Bega avand un rulaj de 10.000 lei si sold in valoare de 0 lei.

13.5. Alte informatii

Cheltuieli de audit

Societatea are incheiat contractul nr.6940/22.09.2016 privind auditarea situatiilor financiare aferente anului 2016 cu firma de audit Deloitte Audit SRL, tariful de audit fiind 14.500 euro fara TVA.

Angajamente contracte leasing financiar

La 31 decembrie 2016, Societatea are de achitat un singur contract de leasing incheiat cu Raiffeisen Leasing Romania pentru finantarea unor echipamente de forare.

Soldul la 31.12.2016 catre societatea de Laesind este de 551.761 EUR echivalentul a 2.505.600 lei.

In anul 2016 societatea nu a mai contractat noi contracte de leasing.

Garantii acordate si garantii primite

Valoarea garantiilor primite in sold la 31.12.2015 este in suma de 9.908 lei;
Valoarea garantiilor acordate in sold la 31.12.2015 este in suma de 13.612.141 lei.
Valoarea garantiilor primite in sold la 31.12.2016 este in suma de 12.976 lei;
Valoarea garantiilor acordate in sold la 31.12.2016 este in suma de 13.402.800 lei

Litigii

Societatea este obiectul unui numar de actiuni în instanță rezultate în cursul normal al desfășurării activității (in special litigii munca cu fosti agajati ai societatii).

Societatea a recunoscut provizioane pentru litigii care au un risc de a fi concluzionate in defavoarea societatii. Soldul contului de provizioane pentru litigii la 31.12.2016 este in valoare de 630.820 lei. Soldul contului de provizioane pentru litigii la 31.12.2015 este in valoare de 817.055 lei .

Impozitarea

Sistemul de impozitare din România este într-o fază de consolidare și armonizare cu legislația europeană. In acest sens încă există interpretări diferite ale legislației fiscale. În anumite situații, autoritățile fiscale pot trata în mod diferit anumite aspecte, procedând la calcularea unor impozite și taxe suplimentare și a dobânzilor și penalităților de întârziere aferente.

In plus, Guvernul Romaniei detin un numar de agentii autorizate sa efectueze auditul (controlul) companiilor care opereaza pe teritoriul Romaniei. Aceste controale sunt similare auditorilor fiscale din alte tari, si pot acoperi nu numai aspecte fiscale dar si alte aspecte legale si regulatorii care prezinta interes pentru aceste agentii. În România, exercițiul fiscal rămâne deschis pentru verificare fiscală timp de 5 ani. Conducerea Societății consideră că obligațiile fiscale incluse în aceste situații financiare sunt adecvate.

FORAJ SONDE S.A. CRAIOVA
NOTE LA SITUAȚIILE FINANCIARE
PENTRU ANUL ÎNCHEIAT LA 31 DECEMBRIE 2016
(toate sumele sunt exprimate în RON, dacă nu este specificat altfel)

13. ALTE INFORMATII (continuare)

13.5. Alte informatii (continuare)

În cursul anului 2016, Societatea a făcut obiectul unei inspecții fiscale referitoare la redevența petrolieră pentru perioada ianuarie 2011 – decembrie 2015. În luna ianuarie 2017, Societatea a fost înștiințată de suspendarea inspecției, în vederea clarificării unor prevederi legale incidente în ceea ce privește modul de calcul și stabilire al redevențelor petroliere datorate de titularii de Acorduri petroliere pentru activitatea de gaze extrase în România. Până la data avizării situațiilor financiare individuale pentru anul încheiat la 31 decembrie 2016, nu a fost comunicată data reluării inspecției și nu a fost primită nicio comunicare în legătură cu rezultatul inspecției. Societatea consideră că a respectat în totalitate prevederile legale relevante adoptate de autoritățile de reglementare competente și, prin urmare, consideră că nu este probabil ca o leșire de resurse care încorporează beneficii economice va fi necesară. Având în vedere cele menționate mai sus, Societatea nu a înregistrat un provizion în situațiile financiare individuale în legătură cu acest aspect.

Mediul inconjurator

Romania se afla în prezent într-o perioadă de rapida armonizare a legislației de mediu cu legislația în vigoare a Comunității Economice Europene. La 31 decembrie 2016, Societatea nu a înregistrat nicio datorie referitoare la costuri anticipate, incluzând taxe legale și de consultanță, studii, proiectare și implementare a planurilor de remediere a problemelor de mediu. Societatea nu considera costurile asociate cu problemele mediului inconjurator ca fiind semnificative.

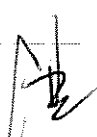
Pretul de transfer

Legislația fiscală din România conține reguli privind prețurile de transfer între persoane afiliate, încă din anul 2000. Cadrul legislativ curent definește principiul „valorii de piață” pentru tranzacțiile între persoane afiliate, precum și metodele de stabilire a prețurilor de transfer. În conformitate cu legislația fiscală relevantă, evaluarea fiscală a unei tranzacții realizate cu partile afiliate are la baza conceptul de pret de piață aferent respectivei tranzacții. În baza acestui concept, prețurile de transfer trebuie să fie ajustate astfel încât să reflecte prețurile de piață care ar fi fost stabilite între entități între care nu există o relație de afiliere și care acționează independent, pe baza „condițiilor normale de piață”. Ca urmare, este de așteptat ca autoritățile fiscale să inițieze verificări amănunțite ale prețurilor de transfer, pentru a se asigura că rezultatul fiscal și/sau valoarea în vamă a bunurilor importate nu sunt distorsionate de efectul prețurilor practicate în relațiile cu persoane afiliate. Este probabil ca verificări ale prețurilor de transfer să fie realizate în viitor de către autoritățile fiscale, pentru a determina dacă respectivele prețuri respectă principiul „condițiilor normale de piață” și ca baza impozabilă a contribuabilului român nu este distorsionată. Societatea nu poate cuantifica rezultatul unei astfel de verificări. Societatea considera că tranzacțiile cu partile afiliate au fost efectuate la valori de piață.


14. EVENIMENTE ULTERIOARE

Nu au existat evenimente ulterioare datei acestor situații financiare.

Aceste situații financiare au fost semnate și aprobate la data de 7 aprilie 2017 de către:


Victor Constantin
Director General





Cristina Buruiana
Director Financiar

ANALIZA PRINCIPALILOR INDICATORI ECONOMICO-FINANCIARI

		<u>2015</u>	<u>2016</u>
1.Indicatori de lichiditate			
- Indicatorul lichiditatii curente (indicatorul capitalului circulant)	= $\frac{\text{Active curente}}{\text{Datorii curente}}$	3,15	3,52
- Indicatorul lichiditatii imediate (indicatorul test acid)	= $\frac{\text{Active curente-stocuri}}{\text{Datorii curente}}$	2,47	3,09
2.Indicatori de risc			
- Indicatorul gradului de îndatorare	= $\frac{\text{Datorii totale}}{\text{Activ total}}$	0,15	0,09
- Indicatorul privind acoperirea dobânzilor	= $\frac{\text{Profit înainte plății dobânzii și impozitului pe profit}}{\text{Cheltuieli cu dobândă}}$	15,17	-
3.Indicatori de activitate			
- Viteza de rotație a stocurilor	= $\frac{\text{Stoc mediu (371) x 365}}{\text{cost vânzari}}$	201,65	255,18
- Viteza de rotație a creanțelor clienți	= $\frac{\text{Sold mediu Clienti}}{\text{Cifra de afaceri}}$	78,20	57,52
- Viteza de rotație a activelor imobilizate	= $\frac{\text{Cifra de afaceri}}{\text{Total active imobilizate}}$	1,009	0,736
- Viteza de rotație a activelor	= $\frac{\text{Cifra de afaceri}}{\text{Total active}}$	0,67	0,518
4.Indicatori de profitabilitate			
- Rentabilitatea capitalului angajat:	= $\frac{\text{Profitul înainte plății dobânzii și a impozitului pe profit}}{\text{Capitalul angajat}}$	7,078%	-
- Marja brută din vânzări	= $\frac{\text{Profit brut}}{\text{Cifra de afaceri}}$	8,80%	-
- Rezultatul pe acțiune	= $\frac{\text{Rezultat net}}{\text{Parti sociale}}$	0,0135	-

Director General
Victor Constantin

Director economic
Buruiana Cristina

