

Către

**Autoritatea de Supraveghere Financiară**  
Sectorul Instrumentelor și Investițiilor Financiare

**Bursa de Valori București**

### **RAPORT CURENT**

conform Legii nr. 24/2017 privind emitenții de instrumente financiare și operațiuni de piață  
și Regulamentului nr. 5/2018 privind emitenții de instrumente financiare și operațiuni de piață

**Data raportului:** 27 februarie 2026

**Denumirea societății:** SSIF BRK Financial Group S.A.

**Sediul social:** Cluj-Napoca, Calea Moșilor nr. 119, jud. Cluj

**Nr. Tel/fax:** 0364.401.709/0364.401.710

**Numărul și data înregistrării la ORC:** J12/3038/1994

**Cod fiscal:** 6738423, **Capital social:** 50.614.492,80 lei

**Piața reglementată pe care se tranzacționează valorile mobiliare emise:** BVB, categoria premium, simbol BRK

#### **Evenimente importante de raportat: Rezultate Financiare Preliminare la 31 decembrie 2025**

SSIF BRK Financial Group S.A. informează investitorii și publicul larg că **raportul financiar anual preliminar pentru data de 31 decembrie 2025** este disponibil începând cu 27 februarie a.c., ora 8:00 (ora locală), atât în format fizic, la sediul social al BRK Financial Group S.A. din Cluj-Napoca, Calea Moșilor nr. 119, cât și în format electronic pe pagina oficială de internet, [www.brk.ro](http://www.brk.ro), la secțiunea "Relații Investitori/ Rezultate financiare".

Menționăm faptul că situațiile financiare anuale preliminare la data de 31 decembrie 2025 nu sunt auditate.

**Sandu Pali**

Director General Adjunct



31.12.2025

# Situații financiare Preliminare 2025

Individuale și Consolidate

# Mesajul conducerii

*Stimați acționari,*

BRK Financial Group publică astăzi rezultatele financiare preliminare pentru anul 2025 și raportează un profit din activitatea de bază în valoare de 3,23 milioane RON (2024: 6,37 milioane RON), un rezultat pozitiv din activitatea de investiții în valoare de 3,77 milioane RON (2024: -13,08 milioane RON), și un profit net de 7,0 milioane RON (2024 : -6,7 milioane RON). În cele ce urmează vom explica succint principalele evoluții la nivelul segmentelor de business.

Anul 2025 marchează revenirea pe profit a Grupului, pe fondul redresării performanței portofoliului propriu și al unei gestionări prudente a riscurilor financiare.

Veniturile din **activitatea de bază** s-au situat la 21,06 milioane RON (2024: 26,21 milioane RON). Segmentul de intermediere a generat venituri totale de 10,61 milioane RON (2024: 14,94 milioane RON), iar rezultatul activității de intermediere s-a ridicat la 4,60 milioane RON (2024: 7,02 milioane RON). Segmentul de market making a înregistrat venituri totale de 10,45 milioane RON (2024: 11,27 milioane RON) și un rezultat de 7,22 milioane RON (2024: 7,89 milioane RON), menținând o contribuție importantă la profitabilitatea activității de bază. Cheltuielile activității de bază au scăzut la 15,81 milioane RON (2024: 17,28 milioane RON), reflectând o optimizare a structurii de costuri.

Rezultatul din **activitatea de investiții** a fost pozitiv, în valoare de 3,77 milioane RON, comparativ cu o pierdere de 13,08 milioane RON în 2024. Această evoluție este determinată în principal de: câștiguri nete din evaluarea activelor financiare la valoare justă prin profit și pierdere (+4,00 milioane RON), reducerea semnificativă a provizioanelor pentru active financiare imobilizate respectiv îmbunătățirea rezultatului net din tranzacții.

Anul 2025 reflectă stabilizarea activității și revenirea pe profit, cu o structură financiară mai echilibrată și un nivel redus al îndatorării. În contextul volatilității pietelor financiare, societatea a reușit să consolideze poziția de capital și să îmbunătățească rezultatul investițional. Managementul va rămâne concentrat pe: consolidarea segmentului de market making, eficientizarea costurilor, administrarea prudentă a portofoliului propriu precum și pe creșterea valorii societății pentru acționari.

**Vă mulțumim pentru încrederea acordată!**

**Președintele Consiliului de Administrație,  
Raducu Marian Petrescu**

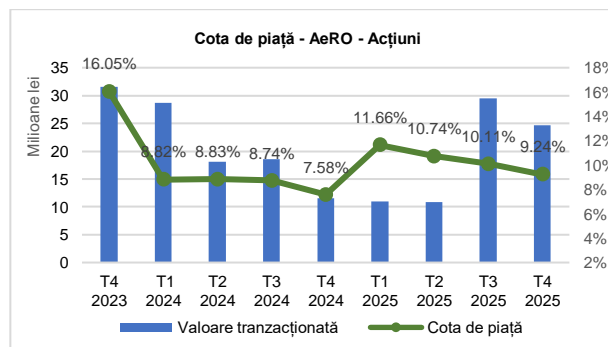
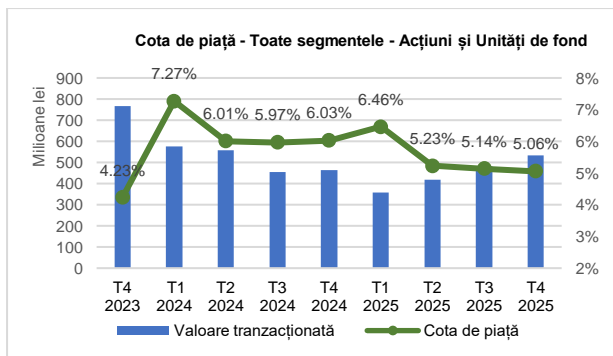
# DATE DE IDENTIFICARE

Data raportului	31 Decembrie 2025
Denumirea Judiciară	SSIF BRK Financial Group S.A.
Domeniul de Activitate	Activități de intermediere a tranzacțiilor financiare
Codul CAEN	6612
Cod fiscal/CUI	6738423
Cod Registrul Comerțului	J12/3038/1994
Adresa	Str. Moșilor, Nr. 119, Cluj-Napoca, România
Telefon/Fax	0364 401 709 sau 0364 401 710
Email	<a href="mailto:office@brk.ro">office@brk.ro</a>
Website	<a href="http://www.brk.ro">www.brk.ro</a>
Valori Mobiliare	337.429.952 acțiuni ordinare cu o valoare nominală de 0,15 RON/acțiune
Piața reglementată	Bursa de Valori București, Segmentul Principal, Categoria Premium
Simbol BVB	BRK
ISIN	ROBRKOACNOR0
Auditarea	Situațiile financiare la data de 31 decembrie 2025 nu sunt auditate

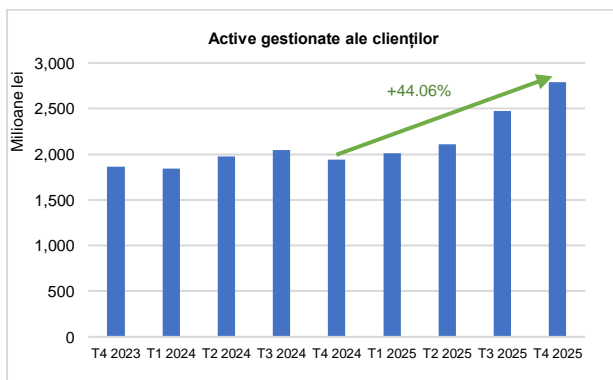
## BRK-VEDERE DE ANSAMBLU

### ACTIVITATEA DE INTERMEDIERE

#### COTA DE PIAȚĂ



#### ACTIVE GESTIONATE ALE CLIENȚILOR

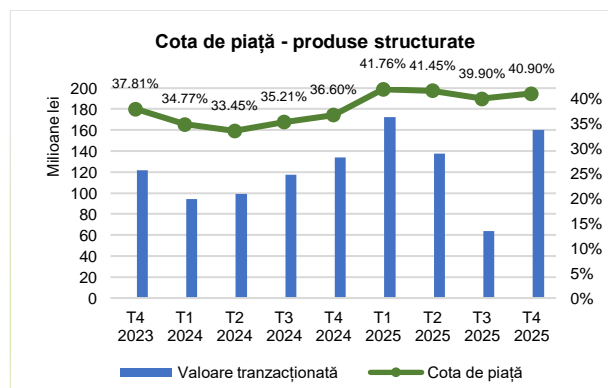
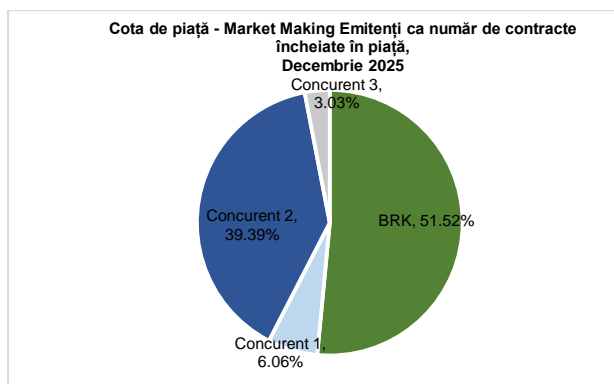


#### REZULTATUL ACTIVITĂȚII DE INTERMEDIERE

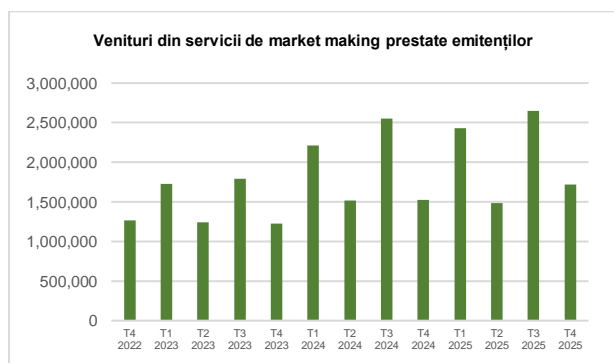
Denumire indicator	31.12.2025	31.12.2024
Venituri din comisioane pe piata interna	3.892.485	6.220.597
Venituri din comisioane pe piata externa	722.678	2.625.682
Venituri din activitati conexe	519.783	512.633
<b>Venituri comisioane intermediere</b>	<b>5.134.946</b>	<b>9.358.912</b>
Venituri din operatiuni corporative	1.390.576	234.407
Alte venituri intermediere	4.086.496	5.353.995
<b>Total venituri din activitatea de intermediere</b>	<b>10.612.018</b>	<b>14.947.314</b>
Cheltuieli salariale si beneficii angajati	(2.737.837)	(3.888.236)
Cheltuieli comisioane piata si intermediari	(1.871.519)	(2.383.582)
Cheltuieli privind prestatiile externe	(600.671)	(383.490)
Cheltuieli cu colaboratorii	(191.222)	(340.339)
Alte cheltuieli activitatea de baza	(608.697)	(928.862)
<b>Total cheltuieli din activitatea de intermediere</b>	<b>(6.009.945)</b>	<b>(7.924.509)</b>
<b>Rezultatul activității de intermediere</b>	<b>4.602.073</b>	<b>7.022.805</b>

# ACTIVITATEA DE MARKET MAKING ȘI ADMINISTRARE A PORTOFOLIULUI PROPRIU

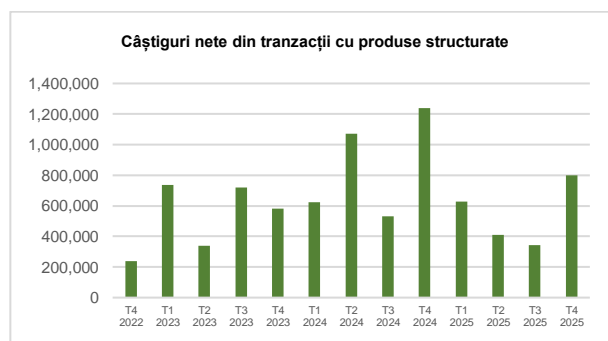
## COTA DE PIAȚĂ



## VENITURI DIN SERVICII DE MARKET MAKING



## CÂȘTIGURI NETE DIN TRANZAȚII CU PRODUSE STRUCTURATE



## REZULTATUL ACTIVITĂȚII DE MARKET MAKING

Denumire indicator	31.12.2025	31.12.2024
Castiguri nete din tranzacții cu produse structurate	2.176.134	3.463.640
Venituri servicii market making prestate emițenților	8.274.161	7.805.045
<b>Total venituri din activitatea de market making</b>	<b>10.450.295</b>	<b>11.268.685</b>
Cheltuieli salariale si beneficii angajati	(2.333.192)	(1.732.085)
Cheltuieli comisioane piata si intermediari	(534.837)	(1.081.976)
Cheltuieli privind prestatiile externe	(209.157)	(525.628)
Alte cheltuieli activitatea de baza	(148.458)	(41.745)
<b>Total cheltuieli din activitatea de Market Making</b>	<b>(3.225.644)</b>	<b>(3.382.435)</b>
<b>Rezultat din activitatea de Market Making</b>	<b>7.224.651</b>	<b>7.888.250</b>

## REZULTATUL ACTIVITĂȚII DE ADMINISTRARE A PORTOFOLIULUI PROPRIU

Denumire indicator	31.12.2025	31.12.2024
Venituri din dividende	273.188	329.141
Castiguri/(Pierderi) nete realizate din instrumente financiare	(37.441)	(1.458.544)
Castiguri/(Pierderi) nete din evaluarea activelor financiare masurate la valoarea justa prin profit si pierdere	4.003.827	(5.231.636)
Venituri/(cheltuieli) nete provizioane active financiare imobilizate	(408.794)	(5.448.049)
Alte venituri/(cheltuieli) nete din dobanzi si diferente de curs valutar	(1.246.935)	(2.028.492)
Alte venituri/(cheltuieli) nete	1.161.676	989.129
Venituri/(cheltuieli) nete provizioane pentru riscuri si cheltuieli	24.817	(194.129)
<b>Rezultatul activității de administrare a portofoliului</b>	<b>3.770.338</b>	<b>(13.085.136)</b>

## SITUAȚIA INDIVIDUALĂ A POZIȚIEI FINANCIARE PRELIMINARE LA 31.12.2025

### Situația individuală a poziției financiare la 31 DECEMBRIE 2025

In lei

#### Active

Imobilizari necorporale	156.584	211.860
Imobilizari corporale	8.869.650	9.679.759
Active financiare evaluate la valoare justa prin alte elemente ale rezultatului global	27.979.518	32.717.557
Active financiare evaluate la valoare justa prin contul de profit si pierdere	26.956.731	33.941.721
Credite si avansuri acordate	83.488	13.791
Creante comerciale si alte creante	1.670.884	1.637.417
Alte active financiare	12.974.392	17.386.166
Cont in banca aferent clientilor	86.814.384	80.992.981
Numerar si echivalente de numerar	14.642.150	126.618

#### Total active

**180.147.781**      **176.707.870**

#### Datorii

Imprumuturi din Obligatiuni	24.817.842	24.689.274
Datorii privind leasing-ul financiar	-	85.600

#### Total datorii pe termen lung

**24.817.842**      **24.774.874**

Dobanzi Obligatiuni	547.675	484.343
Datorii privind impozitul pe profit amânat	558.190	558.190
Datorii privind impozitul pe profit curent	-	-
Dividende de plata	-	335.271
Datorii bancare pe termen scurt	112	7.291.140
Partea curenta a datoriilor privind leasingul financiar	-	242.402
Sume datorate clientilor (disponibilitatile clientilor)	88.307.989	90.124.827
Datorii comerciale si alte datorii	19.647.354	12.402.494
Provizioane	398.260	423.078

#### Total datorii curente

**109.459.580**      **111.861.745**

#### Total datorii

**134.277.422**      **136.636.619**

#### Capitaluri proprii

Capital social	50.614.493	50.614.493
Ajustare capital social	4.071.591	4.071.591
Prime de capital	5.355	5.355
Rezerve din reevaluarea activelor financiare evaluate la valoarea justa prin alte elemente ale rezultatului global	(24.578.230)	(23.129.055)
Alte rezerve	15.147.964	15.238.663
Total rezerve	(9.430.266)	(7.890.392)
Rezultatul curent	6.997.815	(6.707.376)
Rezultatul reportat	(6.388.629)	(22.420)

#### Total capitaluri proprii atribuibile actionarilor Societatii

**45.870.359**      **40.071.251**

#### Total capitaluri proprii si datorii

**180.147.781**      **176.707.870**

## SITUAȚIA INDIVIDUALĂ A REZULTATULUI GLOBAL PRELIMINAR LA 31.12.2025

### Situația individuală a rezultatului global la 31 Decembrie 2025

<i>In lei</i>	31-Dec-25	31-Dec-24
<b>Venituri activitatea de baza</b>	<b><u>21.062.314</u></b>	<b><u>26.216.000</u></b>
<b>Venituri din activitatea de intermediere</b>	<b><u>10.612.019</u></b>	<b><u>14.947.315</u></b>
Venituri comisioane intermediere	5.990.533	9.358.913
Venituri corporate	1.390.392	234.407
Alte venituri activitatea de baza	3.231.094	5.353.995
Cheltuieli comisioane Intermediere	(1.871.519)	(2.383.582)
<b>Venituri nete din comisioane</b>	<b>8.740.500</b>	<b>12.563.733</b>
<b>Venituri din activitatea de market making</b>	<b><u>10.450.295</u></b>	<b><u>11.268.685</u></b>
Castiguri nete din tranzactii cu produse structurate	2.176.134	3.463.640
Venituri servicii market making prestate emitentilor	8.274.161	7.805.045
Cheltuieli cu licente si emitere produse structurate	(148.458)	(173.632)
<b>Venituri nete din Activitatea de market making</b>	<b>10.301.837</b>	<b>11.095.053</b>
<b>Total Cheltuieli activitatea de baza</b>	<b><u>(15.814.861)</u></b>	<b><u>(17.281.026)</u></b>
Cheltuieli salariale si beneficii angajati	(9.468.022)	(9.899.419)
Cheltuieli comisioane piata si intermediari	(864.308)	(1.223.369)
Cheltuieli privind prestatiile externe	(3.563.313)	(3.700.772)
Cheltuieli cu colaboratorii	(191.222)	(340.339)
Alte cheltuieli activitatea de baza	(886.392)	(1.205.057)
Ajustari de valoare ale activelor necorporale si corporale	(841.604)	(912.070)
<b>Profit / (pierdere) din activitatea de baza(rd.1+rd.2+rd.3)</b>	<b>3.227.476</b>	<b>6.377.760</b>
<b>Castiguri/(Pierderi) nete realizate din instrumente financiare</b>	<b><u>235.747</u></b>	<b><u>(1.129.403)</u></b>
Venituri din dividende	273.188	329.141
Venituri din tranzactii cu actiuni si obligatiuni realizate	3.252.808	2.290.653
Pierderi din tranzactii cu actiuni si obligatiuni realizate	(3.290.249)	(3.749.197)
<b>Castiguri/(Pierderi) nete din evaluarea activelor financiare masurate la valoarea justa prin profit si pierdere</b>	<b><u>4.003.827</u></b>	<b><u>(5.231.636)</u></b>
Venituri din evaluarea activelor financiare masurate la valoarea justa prin profit si pierdere	9.710.432	6.100.318
Pierderi din evaluarea activelor financiare masurate la valoarea justa prin profit si pierdere	(5.706.605)	(11.331.954)
<b>Venituri/(cheltuieli) nete provizioane active financiare imobilizate</b>	<b><u>(408.794)</u></b>	<b><u>(5.448.049)</u></b>
Venituri anulare provizioane active financiare imobilizate	494.475	70.362
Cheltuieli provizioane active financiare imobilizate	(903.269)	(5.518.411)
<b>Alte venituri/(cheltuieli) nete din dobanzi si diferente de curs valutar</b>	<b><u>(1.246.935)</u></b>	<b><u>(2.071.048)</u></b>
Venituri dobanzi imprumuturi si obligatiuni	1.049.574	852.302
Venituri dobanzi credite marja	-	47.387
Venituri dobanzi altele	265.463	32.414
Cheltuieli cu dobanzi	(2.376.249)	(3.043.421)
(Cheltuieli)/Venituri diferente curs valutar house	(185.723)	40.270
<b>Venituri/(cheltuieli) nete provizioane pentru riscuri si cheltuieli</b>	<b><u>24.817</u></b>	<b><u>(194.129)</u></b>
Cheltuieli cu provizioane pentru riscuri si cheltuieli	-	-
Venituri anulare provizioane pentru riscuri si cheltuieli	334.255	467.081
Alte provizioane nete	(309.438)	(661.210)
<b>Alte venituri/(cheltuieli) nete</b>	<b><u>1.161.676</u></b>	<b><u>989.129</u></b>
Castiguri/(Pierderi) nete din vanzarea de active	571.828	36.003
Alte cheltuieli operationale	(27.311)	(166.668)
Alte venituri operationale	617.159	1.119.794
<b>Rezultatul activitatilor din investitii(rd.5+rd.6+rd.7+rd.8+rd.9+rd.10)</b>	<b>3.770.338</b>	<b>(13.085.136)</b>
<b>Rezultatul activitatilor de exploatare(rd.4+rd.11)</b>	<b>6.997.814</b>	<b>(6.707.376)</b>
Profit inainte de impozitare	6.997.814	(6.707.376)

In lei

**Situatia individuala a rezultatului global (continuare)**  
**Raportare la 31.12.2025**

Cheltuiala cu impozitul pe profit	-	-
Profit din activitati continue	6.997.814	(6.707.376)
Activitati intrerupte	-	-
Pierdere din activitati intrerupte (dupa impozitare)	-	-
<b>Profitul perioadei</b>	<b>6.997.814</b>	<b>(6.707.376)</b>
<b>Alte elemente ale rezultatului global</b>	<b>-</b>	<b>-</b>
Modificarea neta a valorii juste a activelor financiare evaluate la valoarea justa prin alte elemente ale rezultatului global (FVTOCI) ne transferate in contul de profit sau pierdere	(1.449.175)	(7.374.214)
<b>Pozitii ce pot fi reclasificate la profit si pierdere</b>	<b>-</b>	<b>-</b>
Modificarea neta a valorii juste a activelor financiare evaluate la valoarea justa prin alte elemente ale rezultatului global(FVTOCI)	(457.444)	-
Actiuni gratuite primite clasificate ca active financiare evaluate la valoarea justa prin alte elemente ale rezultatului global(FVTOCI)	-	-
Modificari de valoare a imobilizarilor disponibile pentru vanzare	-	-
<b>Pozitii ce nu pot fi reclasificate la profit si pierdere</b>	<b>-</b>	<b>-</b>
Modificari de valoare a imobilizarilor utilizate	(440.591)	-
Modificari de valoare a investitiilor imobiliare	-	-
Constituire/anulare rezerve din profit pentru acordarea de actiuni gratuite salariatilor	-	-
Impozitul aferent altor elemente ale rezultatului global	-	-
<b>Total alte elemente ale rezultatului global aferent perioadei</b>	<b>(1.889.766)</b>	<b>(7.374.214)</b>
<b>Total cont de profit si pierdere si alte elemente ale rezultatului global aferente perioadei</b>	<b>5.108.048</b>	<b>(14.081.590)</b>
<b>Profit atribuibil:</b>	<b>6.997.814</b>	<b>(6.707.376)</b>
Actionarilor Societatii	6.997.814	(6.707.376)
Intereselor fara control	-	-
<b>Profitul perioadei</b>	<b>6.997.814</b>	<b>(6.707.376)</b>
<b>Total rezultat global atribuibil:</b>	<b>-</b>	<b>-</b>
Actionarilor Societatii	5.108.048	(14.081.590)
Intereselor fara control	-	-
<b>Total rezultat global aferent perioadei</b>	<b>5.108.048</b>	<b>(14.081.590)</b>
<b>Rezultatul pe actiune</b>	<b>-</b>	<b>-</b>
Rezultatul pe actiune de baza (lei)	0,0207	(0,0199)
Rezultatul pe actiune de diluat (lei)	-	-
<b>Activitati continue</b>	<b>-</b>	<b>-</b>
Rezultatul pe actiune de baza (lei)	0,0207	(0,0199)
Rezultatul pe actiune de diluat (lei)	-	-
31.12.2025	-	-
Nr mediu ponderat al actiunilor in sold:	337.429.952	337.429.952

Presedinte Consiliu de Administratie,  
Raducu Marian Petrescu

Director General Adjunct,  
Sandu Mircea Pali

## Situația individuală a modificării capitalurilor proprii pentru 31.12.2025

<i>In lei</i>	Capital social	Prime de Capital	Actiuni proprii	Diferente din reevaluare Imobilizarilor corporale	Rezerve legale si statutare	Rezerve din reevaluarea activelor financiare FVTOCI	Alte rezerve	Rezultatul reportat	Rezultatul reportat reprezentand surplusul realizat din rezerve din reevaluare	Total capitaluri proprii	Alte elemente ale rezultatului global	Total capitaluri proprii
<b>Sold la 1 ianuarie 2025</b>	<b>50.614.493</b>	<b>5.354</b>	<b>4.071.590</b>	<b>6.906.279</b>	<b>6.114.666</b>	<b>(23.129.055)</b>	<b>2.775.907</b>	<b>(7.806.132)</b>	<b>1.076.340</b>	<b>40.629.441</b>	<b>-558.190</b>	<b>40.071.251</b>
<b>Profitul perioadei</b>	-	-	-	-	-	-	-	6.997.815	-	<b>6.997.815</b>	-	<b>6.997.815</b>
Alte elemente ale rezultatului global	-	-	-	-	349.891	-	-	(349.891)	-	-	-	-
Castig transferat in contul de profit sau pierdere	-	-	-	-	-	-	-	-	-	-	-	-
Modificarea neta a valorii juste a activelor financiare evaluate la valoarea justa prin alte elemente ale rezultatului global (FVTOCI) ne transferate in contul de profit sau pierdere	-	-	-	-	-	(1.449.175)	-	-	-	<b>(1.449.175)</b>	-	<b>(1.449.175)</b>
Modificari de valoare a imobilizarilor utilizate	-	-	-	(440.591)	-	-	-	-	691.059	<b>250.468</b>	-	<b>250.468</b>
Modificari de valoare a investitiilor imobiliare	-	-	-	-	-	-	-	-	-	-	-	-
Alte modificari ale capitalurilor	-	-	-	-	-	-	-	-	-	-	-	-
<b>Impozit pe profit amanat aferent imobilizarilor</b>	-	-	-	-	-	-	-	-	-	-	-	-
Rezerve din reevaluarea activelor financiare evaluate la valoarea justa prin alte elemente ale rezultatului global	-	-	-	-	-	-	-	-	-	-	-	-
Diminuari ale capitalului social	-	-	-	-	-	-	-	-	-	-	-	-
Transfer diferente din reevaluare pentru active vandute la rezerve	-	-	-	-	-	-	-	-	-	-	-	-
<b>Transfer in rezultat reportat</b>	-	-	-	<b>(440.591)</b>	-	<b>(1.449.175)</b>	-	-	<b>691.057</b>	<b>(848.816)</b>	-	<b>(848.816)</b>
<b>Total alte elemente ale rezultatului global</b>	<b>50.614.493</b>	<b>5.354</b>	<b>4.071.590</b>	<b>6.465.688</b>	<b>6.464.557</b>	<b>(24.578.230)</b>	<b>2.775.907</b>	<b>(1.158.208)</b>	<b>1.767.397</b>	<b>46.428.549</b>	<b>(558.190)</b>	<b>45.870.359</b>
<b>Tranzactii cu actionarii recunoscute in capitalurile proprii</b>	-	-	-	-	-	-	-	-	-	-	-	-
Rascumpararea actiunilor proprii	-	-	-	-	-	-	-	-	-	-	-	-
<b>Total tranzactii cu actionarii recunoscute in capitalurile proprii</b>	-	-	-	-	-	-	-	-	-	-	-	-
<b>Sold la 31 Decembrie 2025</b>	<b>50.614.493</b>	<b>5.354</b>	<b>4.071.590</b>	<b>6.465.688</b>	<b>6.464.557</b>	<b>(24.578.230)</b>	<b>2.775.907</b>	<b>(1.158.208)</b>	<b>1.767.397</b>	<b>46.428.549</b>	<b>(558.190)</b>	<b>45.870.359</b>

## Situația individuală a modificării capitalurilor proprii pentru 31.12.2024

<i>In lei</i>	Capital social	Prime de Capital	Diferente din reevaluare Imobilizari corporale	Rezerve legale si statutare	Rezerve din reevaluarea activelor financiare FVTOCI	Alte rezerve	Rezultatul reportat	Rezultatul reportat reprezentand surplusul realizat din rezerve din reevaluare	Total capitaluri proprii	Alte elemente ale rezultatului global	Total capitaluri proprii
<b>Sold la 1 ianuarie 2024</b>	<b>50.614.493</b>	<b>5.354</b>	<b>7.108.510</b>	<b>6.095.560</b>	<b>(15.754.841)</b>	<b>2.775.907</b>	<b>(1.079.650)</b>	<b>1.557.409</b>	<b>55.394.332</b>	<b>(558.190)</b>	<b>54.836.141</b>
<b>Profitul perioadei</b>	-	-	-	-	-	-	(5.784.565)	-	(5.784.565)	-	(5.784.565)
Alte elemente ale rezultatului global	-	-	-	-	(7.939.160)	-	-	-	(7.939.160)	-	(7.939.160)
Castig transferat in contul de profit sau pierdere	-	-	(202.231)	19.106	-	-	-	(596.209)	(779.334)	-	(151.674)
Modificari de valoare a imobilizarilor disponibile pentru vanzare	-	-	-	-	-	-	-	-	-	-	-
Modificari de valoare a imobilizarilor utilizate	-	-	-	-	-	-	-	-	-	-	-
Modificari de valoare a investitiilor imobiliare	-	-	-	-	-	-	-	-	-	-	-
Alte modificari ale capitalurilor	-	-	-	-	-	-	(577.104)	577.104	-	-	-
<b>Impozit pe profit amanat aferent imobilizarilor</b>	-	-	-	-	-	-	-	-	-	-	-
Rezerve din reevaluarea activelor financiare evaluate la valoarea justa prin alte elemente ale rezultatului global	-	-	-	-	-	-	-	-	-	-	-
Diminuari ale capitalului social	-	-	-	-	-	-	-	-	-	-	-
Transfer diferente din reevaluare pentru active vandute la rezerve	-	-	-	-	-	-	-	-	-	-	-
<b>Transfer in rezultat reportat</b>	-	-	-	-	-	-	-	-	-	-	-
<b>Total alte elemente ale rezultatului global</b>	<b>50.614.493</b>	<b>5.354</b>	<b>6.906.279</b>	<b>6.114.666</b>	<b>(23.694.001)</b>	<b>2.775.907</b>	<b>(7.441.320)</b>	<b>1.538.304</b>	<b>40.891.272</b>	<b>(558.190)</b>	<b>40.333.081</b>
<b>Tranzactii cu actionarii recunoscute in capitalurile proprii</b>	-	-	-	-	-	-	-	-	-	-	-
Beneficii care urmeaza a fi acordate salariaților, directorilor și administratorilor sub forma instrumentelor de capitaluri proprii	-	-	-	-	-	-	-	-	-	-	-
Anulare actiuni proprii	-	-	-	-	-	-	-	-	-	-	-
Rascumpararea actiunilor proprii	-	-	-	-	-	-	-	-	-	-	-
Dividende de plata aferente anului 2021	-	-	-	-	-	-	-	-	-	-	-
<b>Total tranzactii cu actionarii recunoscute in capitalurile proprii</b>	-	-	-	-	-	-	-	-	-	-	-
<b>Sold la 30 Decembrie 2024</b>	<b>50.614.493</b>	<b>5.354</b>	<b>6.906.279</b>	<b>6.114.666</b>	<b>(23.694.001)</b>	<b>2.775.907</b>	<b>(7.441.320)</b>	<b>1.538.304</b>	<b>40.891.272</b>	<b>(558.190)</b>	<b>40.333.081</b>

## Situația individuală a fluxurilor financiare la 31.12.2025

	31.12.2025 RON	31.12.2024 RON
<b>Activități operaționale:</b>		
Profit Brut	6.997.814	(6.707.376)
<b>Ajustări pentru reconcilierea rezultatului net cu numerarul net utilizat în activitățile operaționale:</b>		
Ajustarea valorii imobilizărilor corporale și necorporale	841.604	912.070
Castiguri(-)/(+)pierderi nerealizate din evaluarea activelor financiare	(4.003.827)	5.448.049
Provizioane pentru active circulante și imobilizate	408.794	4.951.263
Provizioane pentru riscuri și cheltuieli	(24.817)	194.129
Cheltuieli cu dobânzile	2.376.249	3.043.421
Venituri din dobânzi	(1.129.314)	(5.523.054)
Venituri din dividende	(273.188)	(322.049)
Castiguri relative certificate turbo și IG	(1.767.535)	(3.269.552)
Câștig/(pierdere) din vânzarea de imobilizări corporale	(571.828)	76.802
Venituri din dif de curs valutar, aferente IB, IG	-	(40.270)
<b>Creșterea/(descreșterea) numerarului din exploatare înainte de modificările capitalului circulant</b>	<b>2.853.951</b>	<b>(1.236.567)</b>
Modificări ale capitalului circulant:		
(Creștere)/Descreștere în soldurile de alte creanțe	33.467	(1.267.056)
Creștere/(Descreștere) în soldurile de datorii comerciale și alte datorii	5.403.204	(27.346.297)
Creștere/(Descreștere) în soldurile de active disponibile la vânzare	-	-
<b>Flux de numerar net generat de activitățile operaționale</b>	<b>8.290.622</b>	<b>(29.517.386)</b>
<b>Fluxuri de numerar din activități de exploatare:</b>		
Impozit pe profit plătit	-	-
Incasari din dobanzi	233.609	23.702
Dobânzi plătite	(337.750)	(3.043.421)
Pozitia neta din incasari din vanzari de certificate turbo și plati IG	10.367.760	8.851.042
<b>Flux de numerar net generat de activități de exploatare</b>	<b>18.554.241</b>	<b>(23.686.063)</b>
<b>Fluxuri de numerar din activități de investiții:</b>		
Plata în numerar pentru achiziționare de imobilizări corporale și necorporale și investiții imobiliare	(211.202)	(1.002.625)
Plata(-)Incasari(+) în numerar pentru achiziționare de instrumente financiare	5.571.534	6.860.496
Încasări de numerar din vânzarea de terenuri și clădiri, instalații și echipamente, active necorporale și alte active pe termen lung	1.308.600	94.887
Dividende incasate/(dividende platite)	273.188	274.693
Imprumuturi acordate(-)/rambursate afiliati (+)	460.962	(445.465)
Incasari dobanzi	3.392.520	4.581.831
Efectul variațiilor cursului de schimb valutar asupra creditelor și datoriilor	221.596	64.936
<b>Flux de numerar net generat de activități de investiții</b>	<b>11.017.198</b>	<b>10.428.753</b>
<b>Fluxuri de numerar din activități de finanțare:</b>		
Plati Cupoane BRK 26	(1.772.981)	-
Plata pentru achiziționarea prin leasinguri	(170.495)	-
Incasari /(-) plati credite bancare pe termen scurt	(7.291.028)	(13.772.417)
<b>Flux de numerar net generat de activități de finanțare</b>	<b>(9.234.504)</b>	<b>(13.772.417)</b>
<b>Fluxuri de numerar – total</b>	<b>20.336.935</b>	<b>(27.029.726)</b>
<b>Modificările numerarului și echivalentelor de numerar</b>		
Numerar și echivalente de numerar la începutul perioadei	81.119.599	108.149.325
Creșterea/(diminuarea) numerarului și echivalentelor de numerar	20.336.935	(27.029.727)
<b>Numerar și echivalente de numerar la sfârșitul perioadei</b>	<b>101.456.534</b>	<b>81.119.599</b>
Din care :		
Numerar detinut în numele clienților	86.814.384	80.992.981
Numerar detinut în numele societății	14.642.150	126.618

## INDICATORI ECONOMICO-FINANCIARI

### Indicatori cheie

	31-Dec-25	31-Dec-24
<b>Rezultate financiare (Ron)</b>		
Venituri din activități continue	21.062.314	26.216.000
Rezultatul activității din exploatare	3.227.476	6.377.760
Rezultatul perioadei	6.997.814	(6.707.376)
Total rezultat global aferent perioadei	6.323.608	(14.081.590)
<b>Poziția financiară (Ron)</b>		
Active imobilizate	9.109.722	13.192.064
Active curente	171.038.059	212.775.435
Capitaluri proprii	45.870.359	52.389.739
Datorii pe termen lung	24.817.842	24.846.935
Datorii curente	109.459.580	148.730.825
<b>Indicatori pe acțiune</b>		
Profit net pe acțiune (Ron/acțiune)	0,0207	0,0002
Activ net contabil (Ron/acțiune)	0,1359	0,1553
<b>Indicatori economico-financiari</b>		
Lichiditatea curentă	1,56	1,43
Gradul de îndatorare	0,54	0,80
Viteza de rotație a activelor imobilizate	1,16	0,93

## SITUAȚIA CONSOLIDATĂ A POZIȚIEI FINANCIARE PRELIMINARE LA 31.12.2025

	31.12.2025	31.12.2024
<b>Active</b>		
Imobilizari necorporale	2.024.484	5.919.621
Fond comercial	1.587.271	1.587.271
Imobilizari corporale	22.950.849	24.369.798
Imobilizari corporale in curs de executie	630.411	-
Active financiare evaluate la valoare justa prin alte elemente ale rezultatului global	18.270.055	19.812.610
Active financiare evaluate la valoare justa prin contul de profit si pierdere	46.020.403	38.220.001
Credite si avansuri acordate	705.258	266.386
Creante comerciale si alte creante	5.218.394	5.708.073
Alte active financiare	13.350.110	17.365.766
Stocuri	4.960.978	3.449.740
Cont in banca aferent clientilor	86.814.385	80.992.981
Numerar si echivalente de numerar	1.668.450	1.041.356
Prime emisiune obligatiuni	182.158	308.222
<b>Total active</b>	<b>204.383.206</b>	<b>199.041.825</b>
<b>Datorii</b>		
Imprumuturi din Obligatiuni	-	28.000.000
Datorii privind leasingul financiar	-	85.600
<b>Total datorii pe termen lung</b>	<b>-</b>	<b>28.085.600</b>
Imprumuturi din Obligatiuni	28.000.000	-
Datorii privind impozitul pe profit curent	-	72.160
Datorii privind impozitul pe profit amânat	558.190	558.190
Venituri in avans	26.770	24.063
Datorii bancare pe termen scurt	1.478.897	8.762.220
Partea curenta a datoriilor privind leasingul financiar	83.551	353.964
Sume datorate clientilor (disponibilitatile clientilor)	88.398.631	90.224.833
Datorii comerciale si alte datorii	33.068.197	27.727.154
Provizioane	559.745	576.735
<b>Total datorii curente</b>	<b>152.173.981</b>	<b>128.299.319</b>
<b>Total datorii</b>	<b>152.173.981</b>	<b>156.384.919</b>
<b>Capitaluri proprii</b>		
Capital social	50.614.493	50.614.493
Ajustare capital social	4.071.591	4.071.591
Actiuni proprii	0	0
Prime de capital	5.355	5.355
<b>Subtotal capital si conturi asociate</b>	<b>54.691.439</b>	<b>54.691.439</b>
Diferente din reevaluare	6.465.689	6.906.279
Rezerve din reevaluarea activelor financiare evaluate la valoarea justa prin alte elemente ale rezultatului global	-6.410.227	-5.890.730
Alte rezerve	8.691.487	8.332.383
<b>Subtotal rezerve si diferente din reevaluare</b>	<b>8.746.949</b>	<b>9.347.932</b>
Rezultatul curent aferent grupului	4.670.087	-15.504.228
Rezultat reportat	-23.802.748	-13.096.701
<b>Total capitaluri proprii atribuibile actionarilor societatii</b>	<b>44.305.727</b>	<b>35.438.442</b>
Interese fara control	7.903.498	7.218.464
<b>Total capitaluri proprii si datorii</b>	<b>204.383.206</b>	<b>199.041.825</b>

## SITUAȚIA CONSOLIDATĂ A REZULTATULUI GLOBAL PRELIMINAR LA 31.12.2025

In lei

	31 decembrie 2025	31 Decembrie 2024
<b>Venituri din activitatea de baza</b>	<b><u>25.284.055</u></b>	<b><u>36.036.679</u></b>
<b>Venituri din activitatea de intermediere</b>	<b><u>12.855.950</u></b>	<b><u>17.831.329</u></b>
Venituri comisioane intermediere	5.990.533	9.298.913
Venituri administrare fonduri	2.243.931	2.944.014
Venituri corporate	1.390.392	234.407
Alte venituri intermediere	3.231.094	5.353.995
Cheltuieli comisioane intermediere	(1.871.519)	(2.383.582)
<b>Venituri nete din comisioane</b>	<b>10.984.431</b>	<b>15.447.747</b>
<b>Venituri din activitatea de market making</b>	<b><u>10.450.295</u></b>	<b><u>11.268.685</u></b>
Castiguri nete din tranzactii cu produse structurate	2.176.134	3.463.640
Venituri servicii market making prestate emitentilor	8.274.161	7.805.045
Cheltuieli cu licente si emitere produse structurate	(148.458)	(173.632)
<b>Venituri nete din activitatea de market making</b>	<b>10.301.837</b>	<b>11.095.053</b>
<b>Alte venituri activitatea de baza</b>	<b><u>1.977.810</u></b>	<b><u>6.936.665</u></b>
Venituri din servicii prestate	1.092.760	5.371.535
Venituri din vanzarea produselor finite si marfurilor	924.588	83.249
Venituri din variatia stocurilor	(39.538)	710.993
Alte venituri activitatea de baza	-	770.888
<b>Cheltuieli din activitatea de baza</b>	<b><u>(23.677.197)</u></b>	<b><u>(33.194.838)</u></b>
Cheltuieli salariale si beneficii angajati	(11.507.524)	(14.618.602)
Cheltuieli comisioane piata si intermediari	(931.644)	(1.306.731)
Cheltuieli privind prestatii externe	(4.275.142)	(5.265.114)
Cheltuieli cu colaboratorii	(191.222)	(340.339)
Cheltuieli cu materii prime si materiale	-	-
Alte cheltuieli activitatea de baza	(2.118.613)	(2.782.421)
Ajustari de valoare ale activelor necorporale si corporale	(4.653.052)	(8.881.631)
<b>Profit / (pierdere) din activitatea de baza</b>	<b><u>(413.119)</u></b>	<b><u>284.627</u></b>
<b>Activitatea de investitii financiare</b>		
<b>Castiguri/(Pierderi) nete realizate din instrumente financiare</b>	<b><u>245.499</u></b>	<b><u>(1.186.534)</u></b>
Venituri din dividende	273.188	329.141
Venituri din tranzactii cu actiuni si obligatiuni realizate	3.286.516	2.406.513
Pierderi din tranzactii cu actiuni si obligatiuni realizate	(3.314.205)	(3.922.188)
<b>Castiguri/(Pierderi) nete din evaluarea activelor financiare masurate la valoarea justa prin profit si pierdere</b>	<b><u>4.608.116</u></b>	<b><u>(5.062.301)</u></b>
Venituri din evaluarea activelor financiare masurate la valoarea justa prin profit si pierdere	10.314.721	6.269.653
Pierderi din evaluarea activelor financiare masurate la valoarea justa prin profit si pierdere	(5.706.605)	(11.331.954)
<b>Venituri/(cheltuieli) nete din provizioane aferente activelor financiare imobilizate</b>	<b><u>(559.978)</u></b>	<b><u>70.362</u></b>
Venituri anulare provizioane active financiare imobilizate	494.475	70.362
Cheltuieli provizioane active financiare imobilizate	(1.054.453)	-
<b>Alte venituri/(cheltuieli) nete din dobanzi si diferente de curs valutar</b>	<b><u>(1.467.721)</u></b>	<b><u>(2.814.050)</u></b>
Venituri dobanzi imprumuturi si obligatiuni	146.485	27.005
Venituri din dobanzi la creditele in marja	-	47.387
Venituri din alte dobanzi	514.843	340.549
Cheltuieli cu dobanzi	(1.945.469)	(3.264.729)
(Cheltuieli)/Venituri din diferente de curs valutar	(183.580)	35.738
<b>Venituri/(cheltuieli) nete din provizioane pentru riscuri si cheltuieli</b>	<b><u>86.986</u></b>	<b><u>(3.028.979)</u></b>
Cheltuieli cu provizioane pentru riscuri si cheltuieli	-	(323.022)
Venituri din anulare provizioane pentru riscuri si cheltuieli	396.424	1.111.291

Alte provizioane nete	(309.438)	(3.817.248)
<b>Alte venituri/(cheltuieli) nete</b>	<b>936.782</b>	<b>(2.998.183)</b>
Castiguri/(Pierderi) nete din vanzarea de active	80.441	43.434
Venituri din productia imobilizata	391.020	-
Alte cheltuieli operationale	(159.497)	(3.919.772)
Alte venituri operationale	624.818	878.155
<b>Rezultatul activitatilor de investitii financiare</b>	<b>3.849.684</b>	<b>(15.019.685)</b>
<b>Profit/(Pierdere) inainte de impozitare</b>	<b>3.436.565</b>	<b>(14.735.058)</b>
Cheltuiala cu impozitul pe profit/venit	(136.201)	(71.003)
<b>Profit/(Pierdere) din activitati continue</b>	<b>3.300.364</b>	<b>(1.943.783)</b>
Activitati intrerupte	-	-
Pierdere din activitati intrerupte (dupa impozitare)	-	-
<b>Profitul/(Pierdere) perioadei</b>	<b>3.300.364</b>	<b>(1.943.783)</b>
<b>Alte elemente ale rezultatului global</b>		
Modificarea neta a valorii juste a activelor financiare evaluate la valoarea justa prin alte elemente ale rezultatului global (FVTOCI) netransferate in contul de profit sau pierdere	(616.152)	(13.188)
<b>Pozitii ce pot fi reclassificate la profit si pierdere</b>		
Modificarea neta a valorii juste a activelor financiare disponibile pentru vanzare		
Alte modificari ale capitalurilor		
Alte modificari ale capitalurilor	4.757.203	
<b>Pozitii ce nu pot fi reclassificate la profit si pierdere</b>		
Modificari de valoare a imobilizarilor utilizate	-	
Modificari de valoare a investitiilor imobiliare		
Constituire/anulare rezerve din profit pentru acordarea de actiuni gratuite salariatilor		
Impozitul aferent altor elemente ale rezultatului global		
<b>Total alte elemente ale rezultatului global aferent perioadei</b>	<b>4.141.051</b>	<b>(13.188)</b>
<b>Total cont de profit si pierdere si alte elemente ale rezultatului global aferente perioadei</b>	<b>7.441.415</b>	<b>(1.956.971)</b>
<b>Profit atribuibil:</b>		
Actionarilor Societatii	4.670.085	(808.530)
Intereselor fara control	(1.369.721)	(1.135.211)
<b>Total profit al perioadei</b>	<b>3.300.364</b>	<b>(1.943.741)</b>
<b>Rezultat global atribuibil:</b>		
Actionarilor Societatii	8.811.136	(821.718)
Intereselor fara control	797.483	(1.135.211)
<b>Total rezultat global aferent perioadei</b>	<b>9.608.619</b>	<b>(1.956.929)</b>
<b>Rezultatul pe actiune</b>		
Rezultatul pe actiune de baza (lei)	0,014	-0,002
Rezultatul pe actiune de diluat (lei)	0,014	-0,002
<b>Activitati continue</b>		
Rezultatul pe actiune de baza (lei)	0,014	-0,002
Rezultatul pe actiune de diluat (lei)	0,014	-0,002
31.12.2025		
Nr mediu ponderat al actiunilor in sold:	337.429.952	337.429.952

Presedinte Consiliu de Administrație,  
Raducu Marian Petrescu

Director General Adjunct,  
Sandu Mircea Pali



## SSIF BRK FINANCIAL GROUP S.A.

📍 Cluj-Napoca, Calea Moșilor 119

☎ (+4) 0364 401 709

✉ office@brk.ro

    BRK FINANCIAL GROUP

[www.brk.ro](http://www.brk.ro)

