

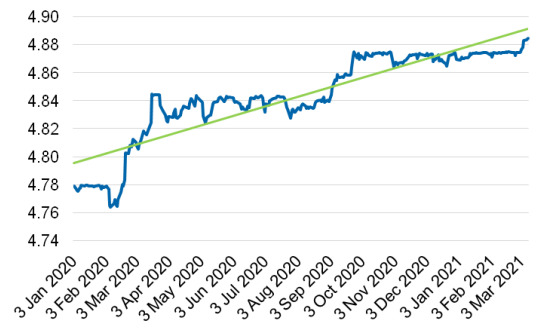
11 Martie 2021

Estimari dividende care urmeaza sa fie distribuite in 2021

Randamentul din dividende al unor companii din SUA si Europa (%)

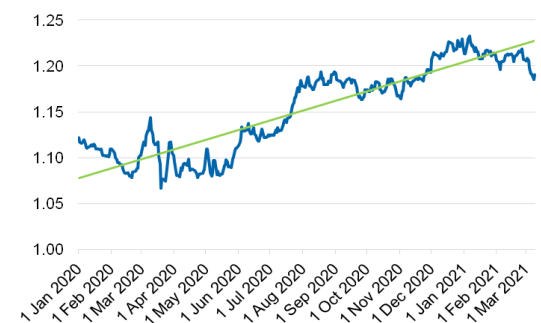
- Estimarile din acest raport au fost realizate pe baza situatiilor financiare publicate de companii, aferente anului 2020, dar si pe baza propunerilor publicate de acestea cu privire la valoarea dividendului care urmeaza a fi distribuit pentru anul 2020. In tabelul de mai jos va prezentam o selectie a unor companii platitoare de dividende din Europa si SUA.
- Calendarul dividendelor pentru companiilor selectate se regaseste pe pagina a doua a acestui raport. Astfel, puteti sa vedeti la ce data trebuie sa detineti actiunile pentru a obtine dividende si luna in care acestea urmeaza sa fie platite. Majoritatea companiilor din SUA distribuie dividendele trimestrial, sau chiar lunar, cum este si cazul Realty Income (O US). Cele din Europa opteaza mai degraba pentru un dividend anual sau semianual. Calendarul include doar dividendele care vor mai fi distribuite in acest an, cele distribuite deja la inceputul acestui an (ianuarie, februarie) nefiind incluse.
- Dividende primite in EUR sau USD?** In anul 2020, EUR s-a apreciat fata de USD cu peste 9%. La inceputul lunii ianuarie 2021, un EUR a ajuns pana la valoarea de 1.2338 USD, cursul urmand apoi un trend usor descendent. Totodata, EUR s-a apreciat fata de RON cu aproximativ 2% in anul 2020, iar acest trend tinde sa se mentina si in 2021.
- ETF-urile care distribuie dividende pot fi privite ca o sursa de venit pasiv, dar si ca o metoda pentru a reduce riscul investitiei prin diversificare.** **SPDR S&P Euro Dividend Aristocrats UCITS** este un fond de investitii al carui obiectiv este de a urmari performanta companiilor din zona euro care ofera randamente ridicate din dividende. Dividendele din fond sunt distribuite investitorilor semianual, in lunile martie si septembrie. Valoarea ultimului dividend anual a fost de 0.64 EUR. ETF-ul **iShares Euro Dividend UCITS** ofera, de asemenea, expunere asupra unor companii din Europa care platesc dividende, acestea fiind distribuite investitorilor trimestrial. Valoarea ultimului dividend anual distribuit a fost de 0.63 EUR. **Franklin LibertyQ European Dividend UCITS** urmareste actiuni de pe pietele europene dezvoltate, selectate din indicele MSCI Europe IMI ex REITS, in functie de dividendele si randamentele oferite. Dividendele din fond sunt distribuite investitorilor trimestrial. Valoarea ultimului dividend anual distribuit fiind de 0.83 EUR.

Rata de schimb EUR/RON



Sursa: BNR

Rata de schimb EUR/USD



Sursa: macrotrends.net

Simbol	Companie	Randament brut estimat (%)	Simbol	Companie	Randament brut estimat (%)
HOT GR	Hochtief	7.54%	MO US	Altria	1.83%
ORA FP	Orange	7.06%	KO US	Coca Cola	0.81%
TEF SM	Telefonica	6.56%	PEP US	PepsiCo	0.77%
REE SM	Red Electrica	5.11%	JNJ US	Johnson & Johnson	0.64%
ALV GR	Allianz	4.50%	CL US	Colgate-Palmolive	0.58%
EDP GR	EDP Energias De Portugal	4.03%	MDT US	Medtronic	0.50%
AOX GR	Alstria Office REIT	3.81%	LIN US	Linde	0.48%
BAYN GR	Bayer	3.77%	O US	RealtyIncome	0.39%

Sursa: Datele publice ale companiilor, BRK

Citeste ultimele noastre rapoarte:

[Initiere acoperire – Biofarm](#)

[Raport Purcari – Rezultate Anuale Preliminare](#)

[Estimari dividende pentru 2020 – Actualizare](#)

[Initiere acoperire – Nuclearelectrica \(SNN\)](#)

[Raport TeraPlast – Rezultate Anuale Preliminare](#)

[Initiere acoperire – Purcari \(WINE\)](#)

[Titluri de stat si obligatiuni listate la BVB](#)

11 Martie 2021

Figura 1: Centralizator estimari dividende companii din Europa si SUA

Simbol	Companie	Tara	Frecventa	EPS 2020	Rata de distribuire (%)	Dividend brut estimat 2020*	Pret actiune	Randament brut estimat (%)
HOT GR	Hochtief	Germania	Anual	6.16	94.2%	5.80 EUR	76.9	7.54%
ORA FP	Orange	Franta	Anual	1.71	40.9%	0.70 EUR	9.9	7.06%
TEF SM	Telefonica	Spania	Semianual	0.24	104.2%	0.25 EUR	3.8	6.56%
REE SM	Red Electrica**	Spania	Semianual	1.15	63.2%	0.73 EUR	14.2	5.11%
ALV GR	Allianz	Germania	Anual	16.48	58.3%	9.60 EUR	213.3	4.50%
EDP GR	EDP Energias De Portugal	Lisabona	Anual	0.20	95.0%	0.19 EUR	4.7	4.03%
AOX GR	Alstria Office REIT	Germania	Anual	0.95	55.8%	0.53 EUR	13.9	3.81%
BAYN GR	Bayer	Germania	Anual	6.39	31.3%	2.00 EUR	53.1	3.77%
MO US	Altria	SUA	Trimestrial	2.40	35.8%	0.86 USD	46.9	1.83%
KO US	Coca Cola	SUA	Trimestrial	1.79	23.5%	0.42 USD	51.6	0.81%
PEP US	PepsiCo	SUA	Trimestrial	5.12	20.0%	1.02 USD	132.1	0.77%
JNJ US	Johnson & Johnson	SUA	Trimestrial	5.51	18.3%	1.01 USD	157.4	0.64%
CL US	Colgate-Palmolive	SUA	Trimestrial	3.14	14.0%	0.44 USD	76.5	0.58%
MDT US	Medtronic	Irlanda	Trimestrial	3.54	16.4%	0.58 USD	116.7	0.50%
LIN US	Linde	Irlanda	Trimestrial	4.70	22.6%	1.06 USD	220.1	0.48%
O US	Realty Income***	SUA	Lunar	1.14	20.6%	0.23 USD	60.4	0.39%



Sursa: Bloomberg, Datele publice ale companiilor, BRK

* Dividendul brut este estimat in functie de frecventa cu care companiile distribuie dividendele (ex: in cazul companiilor care distribuie dividendele trimestrial valoarea dividendului brut estimat este trimestrial).

** De regula, Red Electrica plateste un dividend intermediar la inchiderea anului fiscal si un dividend suplimentar odata ce dividendul pentru anul fiscal a fost aprobat de AGA la propunerea CA.











































































*** Realty Income distribuie actionarilor dividend lunar.

In figura urmatoare este ilustrat calendarul dividendelor pentru companiile selectate, realizat pe baza informatiilor publicate de catre acestea, dar si pe baza datelor istorice din anii precedenti.


- Luna in care investitorii ar trebui sa detina actiunea (ex-date) este marcata cu 
- Luna in care dividendele vor fi platite este marcata cu simbolul 

Calendarul nu include si dividendele care au fost deja distribuite de unele dintre aceste companii in lunile ianuarie si februarie 2021, ci doar cele care ar urma sa mai fie distribuite pe parcursul anului.

Figura 2: Calendarul dividendelor care urmeaza sa fie distribuite in 2021

Simbol	Companie	Martie	Aprilie	Mai	Iunie	Iulie	August	Septembrie	Octombrie	Noiembrie	Decembrie
HOT GR	Hochtief										
ORA FP	Orange										
TEF SM	Telefonica										
REE SM	Red Electrica										
ALV GR	Allianz										
EDP GR	EDP Energias De Portugal										
AOX GR	Alstria Office REIT										
BAYN GR	Bayer										
MO US	Altria										
KO US	Coca Cola										
PEP US	PepsiCo										
JNJ US	Johnson & Johnson										
CL US	Colgate-Palmolive										
MDT US	Medtronic										
LIN US	Linde										
O US	Realty Income										

Sursa: Bloomberg, Datele publice ale companiilor, dividendstocks.cash, BRK

 Reprezinta Ex-dividend date – pentru a primi urmatorul dividend este necesar ca investitorii sa detina actiunea pana la ex-date indicata de catre companie.

 Reprezinta Data platii – luna in care dividendul va fi platit in functie de data indicata de catre companie.

Denegarea responsabilității legale

Sistem de recomandări:

- Cumparare :** Este estimat că instrumentul financiar va genera un randament mai mare de 15% în următoarele 12 luni, conform cu prețul țintă
- Mentineră:** Este estimat că instrumentul financiar va genera un randament între -15% și 15% în următoarele 12 luni, conform cu prețul țintă
- Vanzare:** Este estimat că instrumentul financiar va genera randament negativ de peste -15% în următoarele 12 luni, conform cu prețul țintă
- Restrictionat:** Divulgarea de estimări financiare, preț țintă sau rating pentru un instrument financiar este temporar restricționată pe motive de conformitate (ex: conflict de interese)
- Acoperire în tranziție:** Datorită schimbărilor în echipa de analiză, furnizarea de estimări financiare, preț țintă sau rating pentru un instrument financiar sunt suspendate temporar.

Acest document nu poate fi copiat, reprodus, distribuit sau publicat, în totalitate sau în parte, fara autorizarea prealabila a BRK Financial Group.

Acest document a fost întocmit de către S.C. Adrian Broker Invest SRL, exclusiv pentru informarea destinatarilor sai. Acest material are doar un scop informativ și nu reprezintă o recomandare de a achiziționa, detine sau vinde produsul financiar descris aici. Toate informațiile conținute în acest document au fost compilate din surse considerate a fi de încredere în momentul în care au fost obținute. Cu toate acestea, datele, informațiile și/sau comentariile prezentate aici sunt pur orientative și pot fi incomplete. Orice investitor ar trebui să revizuiască documentația completă care reglementează problema a acestui produs financiar. Tranzacționarea unor astfel de produse financiare poate implica un grad ridicat de risc, incluzând dar fără a se limita la riscul unor evoluții negative sau neprevăzute ale pieței, fluctuațiile cursurilor de schimb valutar, riscul de contrapartidă, riscul de faliment al emitentului și riscul de lichiditate, fiecare dintre care ar putea avea un impact negativ asupra valorii, pretului sau veniturilor generate de produsul financiar descris în acest document.

Înainte de a face un angajament pentru a achiziționa acest produs financiar, beneficiarii acestui document ar trebui să analizeze cu atenție oportunitatea tranzacției la circumstanțele lor specifice și să revizuiască în mod independent (împreună cu consilierii lor profesionali dacă e cazul) riscurile financiare specifice, precum și cele de natură juridică și fiscală ale unei astfel de investiții. S.C. Adrian Broker Invest SRL a emis acest raport doar în scop informativ. Acest raport nu a fost conceput și nu trebuie interpretat ca o ofertă sau o solicitare a unei oferte pentru a cumpăra sau vinde valorile mobiliare menționate în prezentul document sau orice alte instrumente financiare conexe.

Acest raport nu intenționează să fie cuprinzător sau să conțină toate informațiile de care poate avea nevoie un potențial investitor pentru a lua o decizie de investiție. Beneficiarul acestui raport ia propriile sale evaluări și decizii independente cu privire la orice titluri sau instrumente financiare la care se face referire. Orice investiție discutată sau recomandată în acest raport poate fi improprie pentru un investitor în funcție de obiectivele specifice de investiție și de poziția financiară a acestuia. Materialele din acest raport sunt informații generale pentru destinatari care înțeleg și își asuma riscurile investițiilor în instrumente financiare.

Acest raport nu ia în considerare dacă o investiție sau un curs de acțiune și riscurile asociate sunt adecvate destinatarului. Prin urmare, recomandările conținute în acest raport nu trebuie să fie invocate ca sfaturi de investiții bazate pe circumstanțele personale ale beneficiarului. Investitorii vor trebui să-și facă propria evaluare, independentă, a informațiilor conținute în acest document, să ia în considerare propriul obiectiv de investiții, situația financiară și nevoile speciale și să caute sfaturi proprii financiare, de afaceri, juridice, fiscale și de altă natură în ceea ce privește oportunitatea investițiilor în titluri sau strategii de investiții discutate sau sugerate în acest raport.

Toate informațiile conținute în acest raport se bazează pe informații publice și au fost obținute din surse pe care S.C. Adrian Broker Invest SRL le-a considerat corecte la momentul emiterii acestui raport. Totuși, astfel de surse nu au fost verificate în mod independent de către S.C. Adrian Broker Invest SRL și acest raport nu intenționează să conțină toate informațiile pe care un investitor potențial le-ar putea solicita. S.C. Adrian Broker Invest SRL nu are nici o obligație de a actualiza sau de a păstra informațiile și opiniile exprimate aici sau de a oferi recipientului acestui raport acces la orice alte informații suplimentare. În consecință, S.C. Adrian Broker Invest SRL nu garantează, reprezintă sau adevărește, în mod expres sau implicit, în ceea ce privește adecvarea, exactitatea, corectitudinea informațiilor conținute în acest raport. S.C. Adrian Broker Invest SRL nu acceptă nici o răspundere pentru pierderi directe, indirecte, pierderi de profit și/sau daune care ar putea rezulta din folosirea acestui raport. Orice astfel de responsabilitate sau răspundere este în mod expres exclusă. Deși s-au depus toate eforturile pentru a se asigura că declarațiile de fapt realizate în acest raport sunt corecte, toate estimările, proiecțiile, prognozele, expresiile de opinie și alte judecăți subiective conținute în acest raport se bazează pe presupuneri considerate rezonabile și nu trebuie să fie interpretate ca o reprezentare că sugestiile la care se face referire vor avea loc.

Acest raport poate conține declarații prospective, care sunt adesea, dar nu întotdeauna identificate prin utilizarea unor cuvinte precum „crede”, „estimează”, „intenționează” și „așteaptă” și declarații că un eveniment sau rezultat „poate”, „va” sau „s-ar putea” să apară sau să fie realizate și alte astfel de expresii similare. Aceste declarații prospective se bazează pe presupuneri făcute și informații disponibile în prezent pentru S.C. Adrian Broker Invest SRL și sunt supuse riscurilor, incertitudinilor și altor factori cunoscuți și necunoscuți care pot impacta rezultatele,

performanța sau realizările reale să fie semnificativ diferite de orice rezultat viitor, performanță sau realizare, exprimată sau implicată de astfel de declarații prospective. Ar trebui să se acorde precauție cu privire la aceste declarații, iar destinatarii acestui raport nu trebuie să depindă de o dependență excesivă de declarații prospective. S.C. Adrian Broker Invest SRL declina în mod expres orice obligație de actualizare sau revizuire a oricăror declarații prospective, ca urmare a unor noi informații, evenimente viitoare sau circumstanțe după data acestei publicații, pentru a reflecta apariția unor evenimente neanticipate.

Acest raport poate conține informații obținute de la terți. Furnizorii de conținut terți nu garantează acuratețea, completitudinea, actualitatea sau disponibilitatea oricăror informații și nu sunt responsabili pentru erori sau omisiuni (neglijente sau de altfel), indiferent de cauză sau pentru rezultatele obținute în urma utilizării unui astfel de conținut. Furnizorii de conținut terți nu oferă nici o garanție expresă sau implicită, incluzând, dar fără a se limita la, orice garanții de comerciabilitate pentru un anumit scop sau utilizare. Furnizorii de conținut terți nu sunt răspunzători pentru daune, cheltuieli, cheltuieli, taxe legale sau pierderi directe (indirecte, incidentale, exemplare, compensatorii, punitive, speciale sau consecutive) în legătură cu orice utilizare a conținutului lor.

Analizii de cercetare responsabili de producerea acestui raport certifică prin prezenta că opiniile exprimate aici reflectă în mod exact și exclusiv opiniile personale despre oricare și toți emitenții sau titlurile analizate în acest raport, iar raportul nu reprezintă cercetare pentru investiții independentă și nu face obiectul vreunei interdicții privind difuzarea cercetării pentru investiții.

Certificarea analistului

Analistul/analistii care au pregătit acest raport și persoanele în legătură cu acesta/acestia, prin prezenta certifică ca:

1. nu au nici un interes financiar în acțiunile, sau alte produse de pe piața de capital, care ar include compania/companiile menționate în prezentul raport, cu excepția:

Analist	Companie
-	-

2. nici o parte a compensației analistului/analistilor care au pregătit acest raport nu este sau va fi direct sau indirect legată de recomandările sau opiniile specifice exprimate în acest raport.

Raportari BRK Financial Group:

Societate	Simbol	Se aplică nota explicativă nr.
Aages	AAG	5, 7, 10, 11
Altur	ALT	8, 10
Anteco	ANTE	9, 10
Artego	ARTE	5, 10
Bursa de Valori Bucuresti	BVB	8, 10
Compa	CMP	5, 10
Holde Agri Invest	HAI	5, 10
Impact Developer & Contractor	IMP	5, 7, 10, 11
Mecanica Rotes	METY	9, 10
Medlife	M	5, 7, 10, 11
Nuclearelectrica	SNN	5, 10
OMV Petrom	SNP	11
Petal Husi	PETY	9, 10
Primcom Sa Bucuresti	PRIB	8, 10
Purcari	WINE	5, 10, 11
Romcarbon	ROCE	5, 10, 11
SIF Transilvania	SIF3	5, 10
SIF Muntenia	SIF4	3, 5, 10
TeraPlast	TRP	5, 7, 10, 11

BRK Financial Group SA este furnizor de lichiditate în ceea ce privește produsele structurate emise de aceasta

Note explicative

1. BRK Financial Group SA deține o poziție lungă sau scurtă netă peste pragul de 5% din capitalul social total al emitentului.
2. BRK Financial Group SA acționează ca formator de piață sau furnizor de lichiditate în ceea ce privește instrumentele financiare ale emitentului.
3. Emitentul este acționar semnificativ al BRK Financial Group SA (deține mai mult de 10% din capitalul social).
4. Emitentul este acționar al BRK Financial Group SA (deține o participație mai mare de 5% din capitalul său social emis total).
5. Emitentul este în prezent sau a fost în ultimele 12 luni client BRK Financial Group SA pentru furnizarea unor servicii de investiții financiare.
6. În ultimele 12 luni, BRK Financial Group SA a fost coordonator/coordonator asociat al oricărei oferte publice de instrumente financiare a emitentului.
7. În ultimele 12 luni, BRK Financial Group SA a fost remunerat pentru servicii de investiții financiare prestate emitentului.

-
8. Un administrator, Director executiv sau agent BRK Financial Group SA este administrator, Director executiv, consultant sau membru al Consiliului de Administrație al acestui emitent.
 9. BRK Financial Group este acționar semnificativ al emitentului (deține cel puțin 10% din capitalul social).
 10. Persoanele implicate in elaborarea prezentului raport nu detin actiuni in cazul emitentului.
 11. BRK Financial Group este market maker.